

**ZARZĄDZENIE NR 50.2019**

**WÓJTA GMINY JELENIEWO**

**Z dnia 09 maja 2019**

**W sprawie przedstawienia raportu o stanie Gminy Jeleniewo za rok 2018**

Na podstawie art. 28aa ust. 1 ustawy z dnia 8 marca 1990 r. o samorządzie gminnym (Dz. U. z 2019 r. poz. 506) zarządza się, co następuje:

- § 1.** Przedstawić raport o stanie Gminy Jeleniewo za rok 2018 stanowiący załącznik do niniejszego zarządzenia.
- § 2.** Raport o stanie Gminy Jeleniewo podlega przedłożeniu Radzie Gminy w Jeleniewie oraz publikacji na stronie internetowej Gminy Jeleniewo w Biuletynie Informacji Publicznej.
- § 3.** Zarządzenie wchodzi w życie z dniem podpisania.

Załącznik  
Do Zarządzenia Nr 50.2019  
Wójta Gminy Jeleniewo  
Z dnia 09 maja 2019 r.



**R A P O R T**

**O STANIE GMINY JELENIEWO  
PODSUMOWANIE DZIAŁALNOŚCI  
WÓJTA GMINY JELENIEWO**

**ZA ROK 2018**

URZĄD GMINY JELENIEWO  
UL. SŁONECZNA 3  
16-404 JELENIEWO  
[www.jeleniewo.i-gmina.pl](http://www.jeleniewo.i-gmina.pl)

## SPIS TREŚCI

WSTĘP .....	6
1. CHARAKTERYSTYKA GMINY .....	7
1.1. Położenie i powierzchnia gminy .....	7
1.2. Władze lokalne i gminne jednostki organizacyjne .....	10
1.3. Sołectwa .....	11
1.4. Partnerstwo międzygminne.....	11
1.5. Ludność i dynamika zmian .....	13
1.6. Gospodarstwa rolne .....	16
1.7. Podmioty gospodarcze .....	16
1.8. Organizacje pozarządowe działające na terenie gminy .....	21
2. SYTUACJA FINANSOWA GMINY .....	21
2.1. Wysokość budżetu.....	21
2.1.1. Dochody budżetu.....	21
2.1. 2. Wydatki budżetu.....	22
2.2. Poziom zadłużenia .....	23
2.3. Zaległości podatkowe podatników .....	24
3. STAN REALIZACJI INWESTYCJI W ROKU 2018 .....	25
3.1. Zadania inwestycyjne w roku 2018 .....	25
3.2. Poziom wydatków inwestycyjnych i ich udział w wydatkach budżetu gminy.....	27
4. ZADANIA REMONTOWE ZREALIZOWANE W TRAKCIE KADENCJI W SOŁECTWACH .....	31
4.1. Remonty dróg .....	31
4.2. Fundusz sołecki .....	32
4.3. Pozostałe remonty .....	35
5. INFRASTRUKTURA EDUKACYJNA, KULTURALNA I TECHNICZNA.....	36
5.1. Infrastruktura edukacyjna .....	36
5.2. Infrastruktura ochrony zdrowia.....	37

5.3. Infrastruktura sportowa i rekreacyjna.....	40
5.4. Infrastruktura kulturalna.....	41
5.4.1. Dziedzictwo kulturowe i jego ochrona.....	42
5.5. Infrastruktura techniczna.....	45
5.5.1. Zaopatrzenie w wodę.....	46
5.5.2. Oczyszczanie i odprowadzanie ścieków komunalnych.....	45
5.6. Zagospodarowanie przestrzenne.....	46
6. GOSPODARKA ODPADAMI I OCHRONA ŚRODOWISKA .....	47
6.1. Gospodarowanie odpadami .....	47
6. 2. Zadania z zakresu ochrony środowiska.....	47
7. WYDARZENIA KULTURALNE, PROMOCJA GMINY .....	49
7.1. Wydarzenia kulturalne i promocja gminy.....	49
8. STAN MIENIA KOMUNALNEGO .....	50
8.1. Dane dotyczące przysługujących gminie praw własności .....	50
8.2. Dane dotyczące budynków i obiektów stanowiących własność mienia gminnego .....	52
8.3. Dane o zmianach w stanie mienia komunalnego .....	53
8.4. Dane o dochodach uzyskanych z tytułu wykonania prawa własności i innych praw majątkowych oraz z wykonania posiadania.....	53
8.5. Inne dane i informacje o zdarzeniach mających wpływ na stan mienia Gminy Jeleniewo.....	55
9. BEZPIECZEŃSTWO PUBLICZNE.....	56
9.1. Ochotnicze Straże Pożarne.....	56
9.2. Komisariat Policji w Rutce Tartak.....	57
10. OCENA ZAOPÓW POMOCY SPOŁECZNEJ.....	58
10.1. Wprowadzenie.....	58
10.2. Dane o sytuacji demograficznej i społecznej.....	58
10.3. Dane o korzystających z pomocy społecznej.....	63

10.3.1. Gmina – zadania, OPIS oraz MOPS i MOPR.....	82
10.4. Inne rodzaje pomocy, świadczeń.....	85
10.5. Zasoby instytucjonalne pomocy i wsparcia.....	91
10.6. Kadra jednostki organizacyjnej pomocy społecznej.....	99
10.6.1. Zatrudnienie pomocnicze w jednostce organizacyjnej pomocy społecznej.....	100
10.6.2. Zespoły pracy socjalnej i integracji społecznej w jednostce pomocy społecznej.....	100
10.7. Środki finansowe na wydatki w pomocy społecznej i innych obszarach polityki społecznej w budżecie jednostki samorządu terytorialnego.....	101
10.8. Aktywność projektowo – konkursowa jednostki organizacyjnej pomocy społecznej.....	106
10.9. Współpraca z organizacjami pozarządowymi – zadania zlecone w obszarze pomocy i wsparcia.....	106
10.10. Wnioski końcowe.....	106

## WSTĘP

Obowiązek opracowania **Raportu o stanie gminy** został wprowadzony nowelizacją Ustawy o samorządzie gminnym. W tym roku wójtowie, burmistrzowie i prezydenci po raz pierwszy muszą przedstawić Radnym Raport prezentujący działalność samorządu za zeszły rok.

Raport o stanie gminy Jeleniewo opracowano w związku z art. 28aa ust.1 ustawy z dnia 9 marca 1990 r o samorządzie gminnym (Dz. U. z 2019 r. poz. 506).

Celem przygotowania raportu było uzyskanie dokładnego wglądu w sytuację gospodarczą i społeczną gminy Jeleniewo. Zgromadzone zostały szczegółowe dane o aspektach funkcjonowania gminy według stanu na dzień opracowywania raportu, jak również za lata obejmujące rok 2018. Dzięki temu zaistniała możliwość dokonania analizy poziomu rozwoju gminy na przestrzeni ostatnich kilku lat.

Raport ukazuje również trendy rozwojowe i jest podstawą do obiektywnej, opartej na faktach, oceny możliwości dalszego rozwoju gminy.

Raport zawiera analizę następujących obszarów działalności gminy:

- demografia,
- finanse gminy,
- inwestycje gminne i inne zadania remontowe zrealizowane w sołectwach,
- działalność gospodarcza,
- warunki życia mieszkańców (infrastruktura techniczna: wodociągi, kanalizacja, drogi, gospodarka odpadami),
- zagospodarowanie przestrzenne,
- oświata.

Dla opracowania raportu szczególnie cenna okazała się wiedza pracowników Urzędu Gminy Jeleniewo i innych jednostek organizacyjnych gminy oraz szereg dokumentów, będących w posiadaniu Urzędu, a także informacje zamieszczone na stronach internetowych, jak również dane udostępnione przez Urząd Statystyczny w Białymstoku.

# 1. CHARAKTERYSTYKA GMINY

## 1.1. Położenie i powierzchnia gminy

Uchwałą Wojewódzkiej Rady Narodowej w Białymstoku Nr XXI/72/72, z dnia 9 grudnia 1972 r., tworzy się z dniem 1 stycznia 1973 roku w powiecie suwalskim Gminę Jeleniewo.

Jeleniewo – gmina wiejska w województwie podlaskim, w powiecie suwalskim. W latach 1975–1998 gmina położona była w województwie suwalskim. Siedziba gminy to Jeleniewo. Według danych z 31 grudnia 2018 gminę zamieszkiwało 3 148 osób.

Powierzchnia: 131,4 km<sup>2</sup>

Gęstość zaludnienia 24 osoby/km<sup>2</sup>

### Sąsiednie gminy

Gmina Jeleniewo położona jest w północno-wschodniej części Polski, w Województwie Podlaskim. Teren gminy stanowi środkową część powiatu suwalskiego zlokalizowanego w północnej części województwa podlaskiego, w odległości około 12 km od Suwałk, około 130 km od Białegostoku, około 25 km od granicy polsko-litewskiej i około 50 km od granicy z Rosją.

W najbliższym otoczeniu Gmina sąsiaduje:

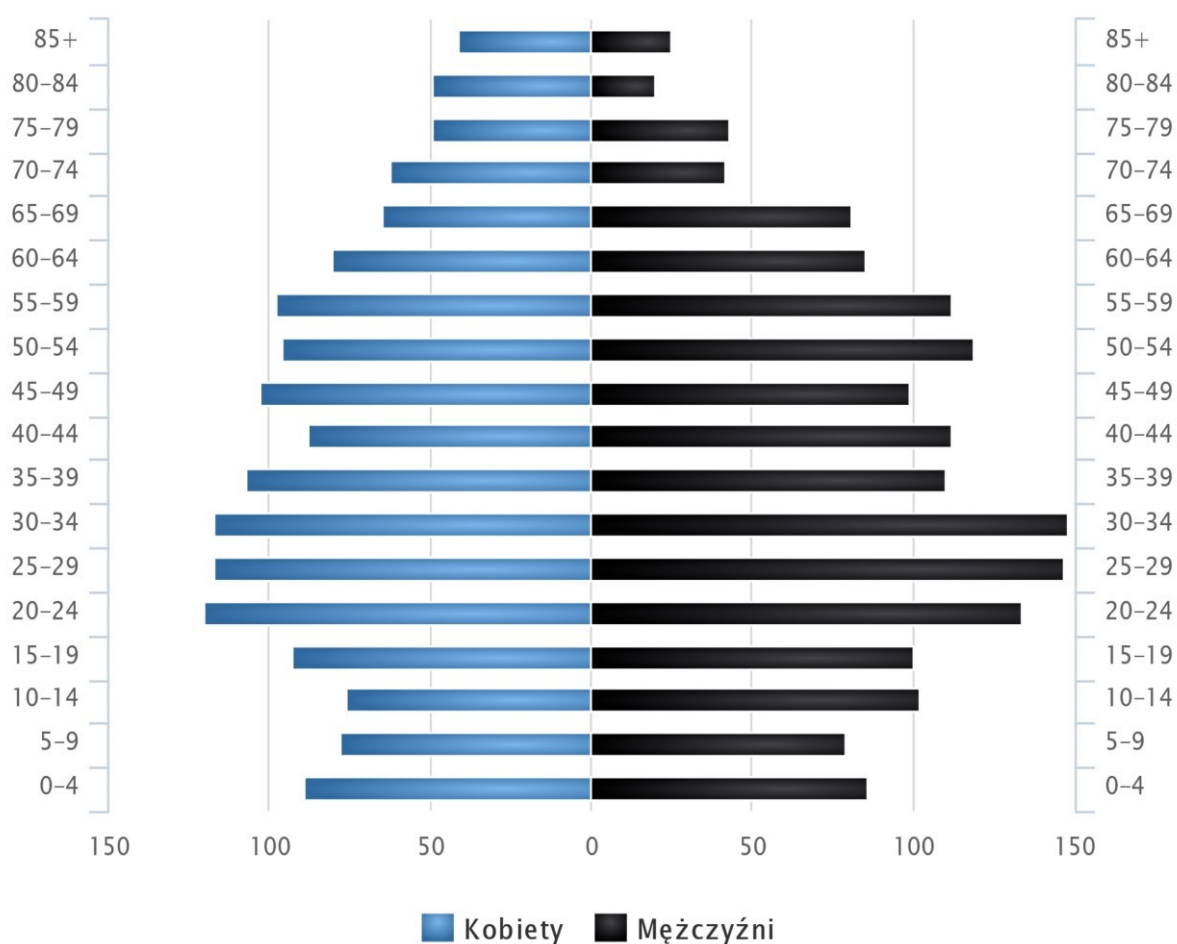
- od strony zachodniej z gminą Przerośl,
- od strony południowej z gminą Suwałki,
- od strony wschodniej z gminą Szypliszki,
- od strony północnej z gminami Wiżajny i Rutka Tartak

Siedzibą gminy jest wieś Jeleniewo - położona w jej centralnej części, która stanowi ośrodek administracyjno-usługowy i jednocześnie jest jednym z 33 sołectw na terenie gminy Jeleniewo. Gmina obejmuje powierzchnię 131,4 km<sup>2</sup>. W stosunku do powierzchni całego województwa podlaskiego, a także powierzchni powiatu suwalskiego, powierzchnia gminy to odpowiednio 0,64 % oraz 10,03 %.



## Piramida wieku mieszkańców gminy Jeleniewo, 2017

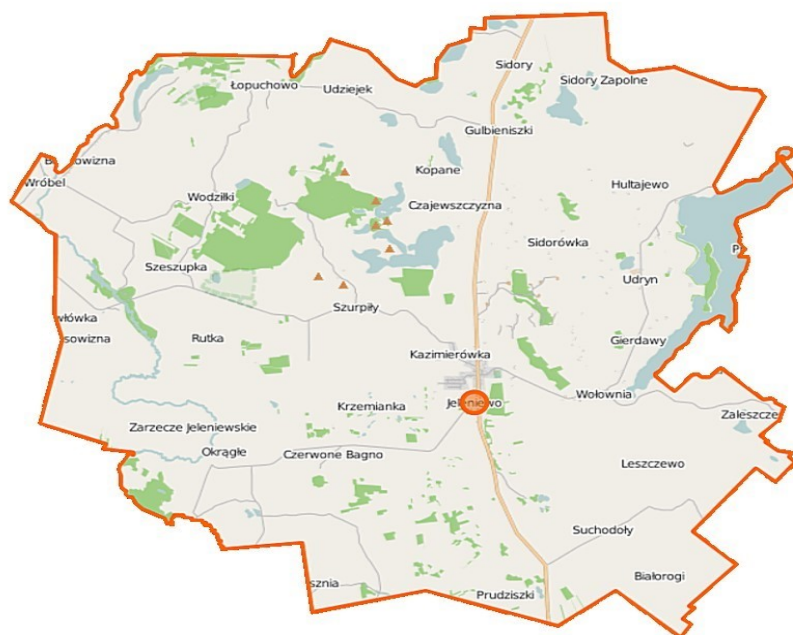
(Źródło: GUS)



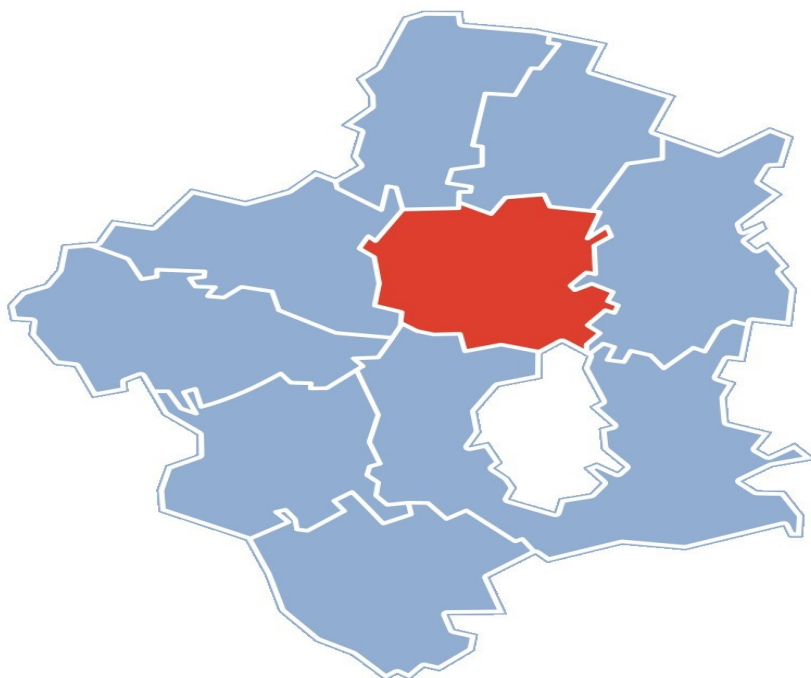
[www.polskawliczbach.pl](http://www.polskawliczbach.pl)



Podział administracyjny -Rysunek 1-GUS



Położenie na mapie powiatu - Rysunek 2-GUS



## Struktura powierzchni

Według danych z roku 2017 gmina Jeleniewo ma obszar 131,37 km<sup>2</sup>, w tym:

- użytki rolne: 77%
- użytki leśne: 10,8%

Gmina stanowi 10,08% powierzchni powiatu.

## 1.2. Władze lokalne i gminne jednostki organizacyjne

Rada Gminy Jeleniewo liczy 15 radnych. Przy Radzie działają następujące stałe komisje:

- Komisja Rewizyjna – 3 osoby
- Komisja ds. społeczno-gospodarczych i inwestycji – 8 osób
- Komisja skarg, wniosków i petycji – 3 osoby

**Struktura organizacyjna Urzędu Gminy Jeleniewo kształtuje się następująco:**

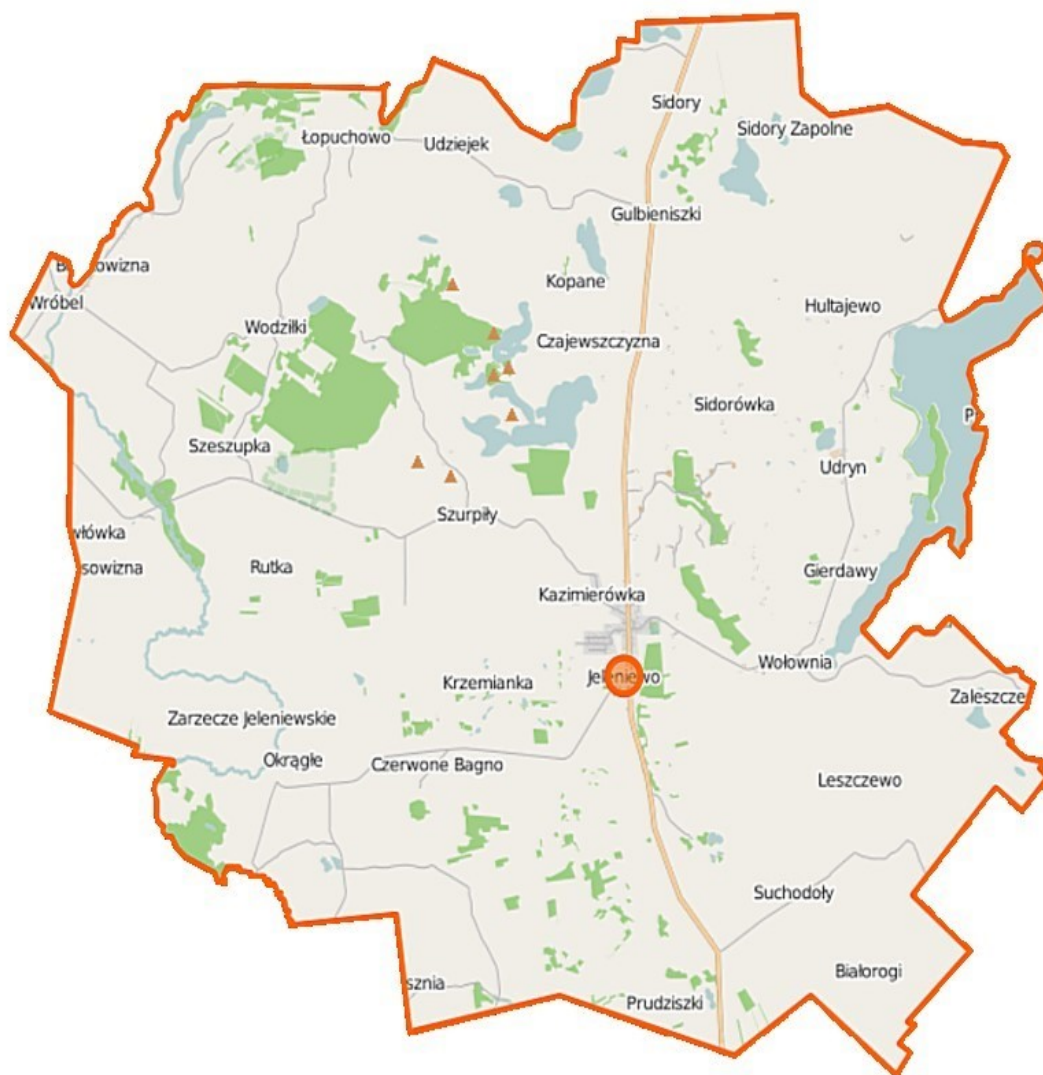
1. Wójt
2. Zastępca Wójta
3. Sekretarz Gminy
4. Referat Finansowy, którym kieruje Skarbnik Gminy
5. Samodzielne stanowiska pracy:
  - 1) Stanowisko pracy do spraw kadrowych i kancelaryjnych
  - 2) Kierownik Urzędu Stanu Cywilnego
  - 3) Stanowisko pracy do spraw informacji i obsługi organów gminy – IPO,
  - 4) Stanowisko pracy do spraw rolnictwa i gospodarki ziemią
  - 5) Stanowisko pracy ds. promocji i funduszy europejskich
  - 6) Stanowisko pracy do spraw ochrony środowiska i gospodarki komunalnej ,
  - 7) Stanowisko pracy ds. zasiłków rodzinnych, obronnych i obrony cywilnej , 8) Stanowisko ds. inwestycji i zagospodarowania przestrzennego, 9) Stanowiska pomocnicze i obsługi:
    - trzech kierowców (Lublin, szt. Iveco, Autosan),
    - kierowca samochodu OSP,
    - sprzątaczką,
    - pracownik gospodarczy
6. Organem pomocniczym wójta w zapewnieniu wykonywania zadań zarządzania kryzysowego jest Gminny Zespół Zarządzania Kryzysowego o charakterze stałym.
7. W Urzędzie funkcjonuje Pełnomocnik do spraw ochrony informacji niejawnych .
8. W Urzędzie funkcjonuje Inspektor Ochrony Danych (RODO)

**Jednostki organizacyjne:**

1. Gminny Ośrodek Pomocy Społecznej w Jeleniewie, przy GOPS działa zespół interdyscyplinarny ds. przeciwdziałania przemocy w rodzinie,
2. Zakład Gospodarki Komunalnej i Mieszkaniowej w Jeleniewie,
3. Gminna Biblioteka Publiczna w Jeleniewie,
4. Szkoła Podstawowa im. Danuty Siedzikówny „INKI” w Jeleniewie.

### 1.3. Sołectwa

Bachanowo, Białorogi, Błaskowizna, Czajewszczyzna, Czerwone Bagno, Gulbieniszki, Hultajewo, Ignatówka, Jeleniewo, Kazimierówka, Krzemianka, Leszczewo, Łopuchowo, Malesowizna, Okragłe, Podwysokie Jeleniewskie, Prudziszek, Rutka, Rychtyn, Sidorówka, Sidory, Sidory Zapolne, Suchodoły, Sumowo, Szeszupka, Szurpiły, Ścibowo, Udryn, Udziejek, Wodзилki, Wołownia, Zarzeczce Jeleniewskie, Żywa Woda.



### 1.4. Partnerstwo międzygminne

Gmina Jeleniewo nie podjęła uchwały, że wchodzi w skład związku międzygminnego.

Na wstępie **należy rozróżnić pojęcia związków międzygminnych od porozumień międzygminnych**. Związki międzygminne posiadają osobowość prawną i są korporacjami prawa publicznego tworzonymi przez samorządy gminne zgodnie z ustawą z dnia 8 marca 1990 roku o samorządzie gminnym.

**Powstają zgodnie z procedurą w drodze porozumienia zatwierdzonego uchwałą rad gmin wchodzących w skład związku.** Ich ogólnym celem jest wspólne wykonywanie zadań publicznych, cele szczegółowe są opisane w statucie związku. Statut powinien też zawierać szczegółowe informacje dotyczące jego członków, takie jak:

- nazwa i siedziba związku,
- liczba uczestników i czas trwania związku,
- zadania związku,
- organy związku, jego struktura, zakres i tryb działania,
- opis i zasady korzystania z obiektów i urządzeń związku,
- zasady udziału w kosztach wspólnej działalności, zyskach i pokrywania strat związku,
- zasady likwidacji związku,
- inne zasady określające współdziałanie.

Każda ze stron posiada swoje prawa i obowiązki ściśle związane z wykonywaniem zadań założonych przy tworzeniu związku. **Wykonując powierzone zadania związek działa na własną odpowiedzialność.**

Ustawa o samorządzie aktualnie nie nakłada obowiązku tworzenia związków międzygminnych, aczkolwiek **gminy mają obowiązek poinformować wojewodę o zamiarze utworzenia związku.** Członkostwo w związku jest dobrowolne, ale należy podkreślić, iż zasady przyjmowania i występowania jego uczestników powinny być opisane w statucie.

Związek międzygminny może zawierać porozumienie z administracją rządową celem czasowego lub stałego przekazania mu niektórych zadań gminy. Uczestnicy przekazując na „barki” związku zadania własne gminy mogą ją znacznie odciążyć - pod warunkiem, że nie będą to zadania wymagające osobnego upoważnienia ustawowego. Podobnie rada gminy może przekazać związkowi kompetencje do wydawania wiążących decyzji, tak jak ma to miejsce z przekazaniem kompetencji jednostkom pomocniczym w gminie.

**Organem kontrolnym w związku jest zgromadzenie związku.** W jego skład wchodzi wójtowie poszczególnych gmin, (czyli osoby pełniące funkcje organów wykonawczych) oraz jeden z radnych lub zastępca wójta pełniący funkcję reprezentacyjną. Ilość reprezentantów danej gminy jest określona w statucie.

**Organem wykonawczym związku jest zarząd,** powoływany przez zgromadzenie związku z grona swoich członków. Ustawa dopuszcza powołanie do zarządu maksymalnie 1/3 osób spoza członków zgromadzenia związku.

Organ decyzyjny podejmuje postanowienia większością głosów statutowej liczby członków. Każdemu w zgromadzeniu przysługuje głos sprzeciwu w opracowywanej przez związek uchwale. Gdy taki głos się pojawi, zgromadzenie ma obowiązek rozpoznać sprawę jeszcze raz. Ewentualne głosy sprzeciwu należy wnieść w ciągu siedmiu dni.

Utworzenie porozumienia międzygminnego - w odróżnieniu od związków międzygminnych - nie oznacza powstania odrębnej osoby prawnej. Zgodnie z zapisem ustawy porozumienie międzygminne pozwala na powierzenie jednej gminie określonych zadań publicznych drugiej

gminy. Wykonując powierzone zadania publiczne objęte porozumieniem gmina przejmuje prawa i obowiązki jednostki samorządu terytorialnego, z którą to porozumienie nawiązała. Gmina, która uzyskała takie wsparcie, ma obowiązek wniesienia przynajmniej częściowego udziału poniesionych kosztów związanych z realizacją owych zadań.

## 1.5. Ludność i dynamika zmian

Gmina Jeleniewo ma 3 172 mieszkańców, z czego 48,2% stanowią kobiety, a 51,8% mężczyźni. W latach 2002-2017 liczba mieszkańców wzrosła o 6,2%. Średni wiek mieszkańców wynosi 38,9 lat i jest mniejszy od średniego wieku mieszkańców województwa podlaskiego oraz mniejszy od średniego wieku mieszkańców całej Polski.

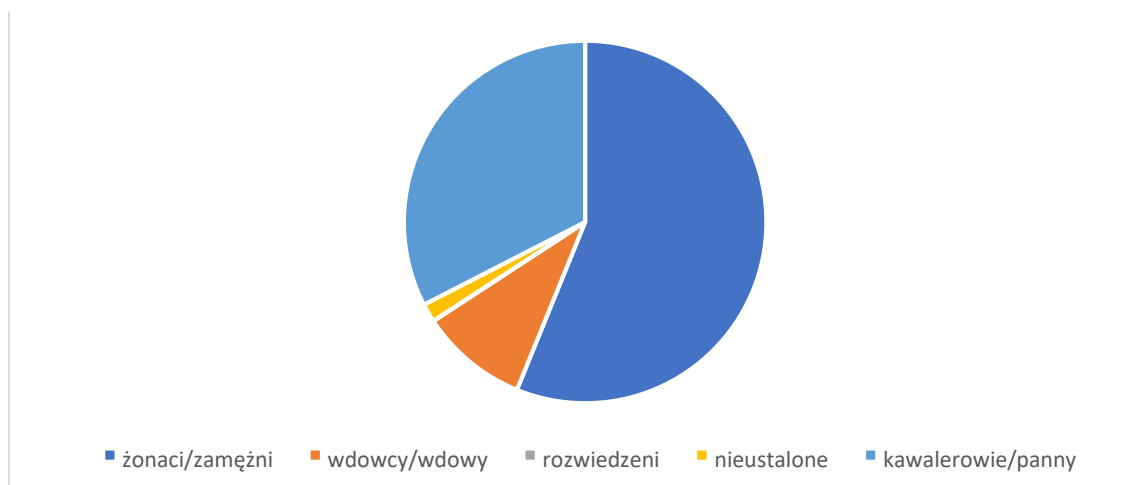
Mieszkańcy gminy Jeleniewo zawarli w 2017 roku 17 małżeństw, co odpowiada 5,4 małżeństwom na 1000 mieszkańców. Jest to więcej od wartości dla województwa podlaskiego oraz więcej od wartości dla Polski. W tym samym okresie odnotowano 0,8 rozwodów przypadających na 1000 mieszkańców. 31,7% mieszkańców gminy Jeleniewo jest stanu wolnego, 54,7% żyje w małżeństwie, 2,5% mieszkańców jest po rozwodzie, a 9,4% to wdowy/wdowcy.

Gmina Jeleniewo ma dodatni przyrost naturalny wynoszący 9. Odpowiada to przyrostowi naturalnemu 2,85 na 1000 mieszkańców gminy Jeleniewo. W 2017 roku urodziło się 45 dzieci, w tym 48,9% dziewczynek i 51,1% chłopców. Średnia waga noworodków to 3 446 gramów. Współczynnik dynamiki demograficznej, czyli stosunek liczby urodzeń żywych do liczby zgonów wynosi 1,10 i jest znacznie większy od średniej dla województwa oraz większy od współczynnika dynamiki demograficznej dla całego kraju.

W 2016 roku 40,6% zgonów w gminie Jeleniewo spowodowanych było chorobami układu krążenia, przyczyną 27,0% zgonów w gminie Jeleniewo były nowotwory, a 7,2% zgonów spowodowanych było chorobami układu oddechowego. Na 1000 ludności gminy Jeleniewo przypada 6.37 zgonów. Jest to znacznie mniej od wartości średniej dla województwa podlaskiego oraz znacznie mniej od wartości średniej dla kraju.

W 2017 roku zarejestrowano 42 zameldowań w ruchu wewnętrznym oraz 48 wymeldowań, w wyniku czego saldo migracji wewnętrznych wynosi dla gminy Jeleniewo -6. W tym samym roku 0 osób zameldowało się z zagranicy oraz zarejestrowano 0 wymeldowań za granicę - daje to saldo migracji zagranicznych wynoszące 0.62,9% mieszkańców gminy Jeleniewo jest w wieku produkcyjnym, 19,5% w wieku przedprodukcyjnym, a 17,6% mieszkańców jest w wieku poprodukcyjnym.

Stan cywilny mieszkańców gminy Jeleniewo  
(Źródło: GUS, 31.XII.2017)(Dane powiatowe)



Według danych ze zbioru USC w Jeleniewie na dzień 31 grudnia 2018 r. demografia przedstawia się następująco:

Struktura wieku wg grupowania ekonomicznego

	ogółem		
	M	K	razem
0-17 wiek przedprodukcyjny	341	311	652
18-59/64 wiek produkcyjny	1071	895	1966
60/65+ wiek poprodukcyjny	204	354	558

Liczba gospodarstw domowych - 739

Liczba mężczyzn – 1616

Liczba kobiet – 1560

Liczba zgonów 30 w tym mężczyźni – 19 , kobiety – 11

Liczba małżeństw – 17

Liczba urodzeń – 37

Liczba zameldowań i wymeldowań od 01.01.2018 do 31.12.2018

1.liczba wszystkich zameldowań na pobyt stały dokonanych na terenie gminy (1.b+1.c)	96
---	----

1.a.w tym liczba przemeldowań	16
1.b. liczba zameldowań na pobyt stały dokonanych w drodze czynności materialno – technicznej poprzez zarejestrowanie stosownego zgłoszenia (w tym 1.a.)	1
1.c.liczba zameldowań na pobyt stały dokonanych w związku ze zgłoszeniem urodzenia dziecka	0
1.d.liczba zameldowań na pobyt stały dokonanych z jednoczesnym wymeldowaniem	0
2.liczba zameldowań na pobyt czasowy dokonanych na terenie gminy w drodze czynności materialno – technicznej poprzez zarejestrowanie stosownego zgłoszenia	19
2.a.w tym liczba zameldowań na pobyt czasowy z jednoczesnym wymeldowaniem, dokonanych na terenie gminy w drodze czynności materialno - technicznej poprzez zarejestrowanie stosownego zgłoszenia	0
2.b.w tym liczba zameldowań na pobyt czasowy z zewnątrz dokonanych w drodze czynności materialno – technicznej poprzez zarejestrowanie stosownego zgłoszenia	17
3. liczba zameldowań na pobyt stały dokonanych na terenie gminy w drodze decyzji administracyjnej	0
4.Liczba zameldowań na pobyt czasowy dokonanych na terenie gminy w drodze decyzji administracyjnej	0
5.liczba wymeldowani z pobytu stałego dokonanych na terenie gminy w drodze czynności materialno – technicznej poprzez zarejestrowanie stosownego zgłoszenia (łącznie z przemeldowaniami)	81
5.a.w tym liczba przemeldowań	16
5.b.w tym liczba wymeldowani poza gminę	65
6.liczba wymeldowani z pobytu czasowego dokonanych na terenie gminy w drodze czynności materialno – technicznej poprzez zarejestrowanie stosownego zgłoszenia (łącznie z przemeldowaniami)	25
6.a.w tym liczba przemeldowań	1
6.b.w tym liczba wymeldowani, które nie są przemeldowaniami	24
6.c.w tym liczba wymeldowani osób, które nie są stałymi mieszkańcami naszej gminy	24
7.liczba wymeldowani z pobytu stałego dokonanych na terenie gminy w drodze decyzji administracyjnej	0
8. liczba wymeldowani z pobytu czasowego dokonanych na terenie gminy w drodze decyzji administracyjnej	0
9. liczba wymeldowani z pobytu stałego dokonanych na terenie gminy wskutek zgonu osoby	27
10. liczba wymeldowani z pobytu czasowego dokonanych na terenie gminy wskutek zgonu osoby	1
11.liczba wszystkich postępowań meldunkowych (razem o zameldowanie, wymeldowanie lub anulowanie czynności materialno – technicznej) wszczętych w danym okresie (niezależnie czy zakończonych wydaniem decyzji, czy będących w toku	0

## 1.6. Gospodarstwa rolne

Gmina Jeleniewo jest obszarem głównie rolniczym. Grunty rolne zajmują 77,16% jej powierzchni, w tym grunty rolne zabudowane stanowią 1,49%. Grunty leśne oraz zadrzewione i zakrzewione zajmują zalewie 10,91% powierzchni gminy.

Grunty pod wodami zajmują 4,01% powierzchni gminy tym 3,74% to jeziora. Największy udział ma powierzchnia jeziora Szelment Wielki (2,73%). Pozostałe jeziora są niewielkie.

Według danych Powszechnego Spisu Rolnego z 2010 roku na terenie analizowanego obszaru funkcjonowało 712 gospodarstw rolnych, z czego niemal wszystkie to gospodarstwa indywidualne (711ob.), prowadzące działalność rolną (698 gospodarstw - 98%).

W większość, bo 37,78% stanowią gospodarstwa o powierzchni powyżej 15 ha i jest ich 293. Średnia wielkość gospodarstwa rolnego na terenie Gminy Jeleniewo wynosi jednak 15,2 ha. W strukturze użytkowania gruntów dominują użytki rolne (55,85%) i pastwiska trwałe (15,5%). W uprawach przeważają zboża (w tym zwłaszcza zboża podstawowe z mieszankami zbożowymi takie jak: żyto, pszenica, owies) oraz ziemniaki.

Ze względu na fakt, że grunty użytkowane rolniczo stanowią powyżej połowy ogólnej powierzchni gminy, a większość mieszkańców znajduje zatrudnienie w rolnictwie, ten dział wraz z innymi elementami gospodarki żywnościowej odgrywa największą rolę pod względem ekonomicznym. Na takie wykorzystanie użytków rolnych wpływa przede wszystkim klimat oraz wskaźnik rolniczej przestrzeni produkcyjnej.

Chociaż Gmina Jeleniewo to obszar typowo rolniczy, to w ostatnim okresie spadła liczba podmiotów gospodarczych zarejestrowanych w sektorach gospodarki ściśle powiązanych z rolnictwem. Dotyczy to zarejestrowanych w Sekcji „A” wg PKD 2001 (REGON) podmiotów gospodarczych których liczba spadła z 13 w 2013 do 7 w 2014. W szczególności dotyczy podmiotów z działu 01 - uprawy rolne, chów i hodowla zwierząt, łowiectwo. Sytuacja taka prawdopodobnie jest wynikiem braku opłacalności prowadzenia tego typu działalności lub też wysokiej konkurencji w tym sektorze (dane ze Strategii Rozwoju Gminy Jeleniewo do 2030r).

## 1.7. Podmioty gospodarcze

Gmina Jeleniewo to gmina o niskim poziomie przedsiębiorczości wynoszącym 48,4 podmiotów gospodarczych na 1000 mieszkańców i odpowiednio 78,2 podmiotów na 1000 mieszkańców w wieku produkcyjnym.

Według danych GUS na koniec grudnia 2014 r. na terenie Gminy w systemie REGON zarejestrowane były ogółem 153 podmioty gospodarcze, z których 9 należało do sektora publicznego, a zdecydowana większość bo aż 144 do sektora prywatnego (94,1%).

W sektorze prywatnym przewagę stanowi działalność gospodarcza prowadzona przez osoby fizyczne (aż 77,1%), co w obecnych czasach stanowi ogólnokrajowy trend. Ich liczba z roku na rok systematycznie wzrasta od 87 w 2001 roku do 118 w 2014 roku.



Ponadto na terenie gminy funkcjonują 4 spółki handlowe (w tym 8 z udziałem kapitału zagranicznego), oraz 9 organizacji pozarządowych (1 fundacja oraz 8 stowarzyszeń i organizacji społecznych).

Według struktury wielkości przedsiębiorstw na terenie Gminy zauważyć należy, że dominującą formą wielkości podmiotów gospodarczych są mikroprzedsiębiorstwa zatrudniające do 9 pracowników (143 podmioty) stanowiące 93,5% ogółu wszystkich zarejestrowanych podmiotów.

Na terenie Gminy działa również 9 małych przedsiębiorstw, zatrudniających do 49 pracowników oraz jedno średnie. Brak dużych firm zatrudniających jest konsekwencją rolniczego charakteru gminy oraz niskiego poziomu industrializacji obszarów wiejskich. Analizując strukturę branżową podmiotów gospodarczych w latach 2010-2014 stwierdzić należy, że obszar Gminy Jeleniewo skoncentrował się głównie na 2 sektorach gospodarki: przemysł i budownictwo (25%) oraz znacznie przodującą w porównaniu do pozostałych grup (70%) – „pozostałej grupy rodzajów działalności” (m.in. handel) . Grupa „rolnictwo, leśnictwo, łowiectwo i rybactwo”, pomimo, iż obszar gminy to teren o typowo rolniczym charakterze, osiągnęła najniższy w przeliczeniu na ilość 17 zarejestrowanych podmiotów gospodarczych wg grup rodzajowych działalności PKD wskaźnik, oszacowany w wysokości zaledwie 5%. Zarejestrowanych podmiotów gospodarczych wg grup rodzajów działalności PKD wskaźnik, oszacowany w wysokości 5%.

Ze względu na podział podmiotów gospodarczych wg PKD w roku 2014 największa liczba podmiotów gospodarczych działała w sektorze G – handel hurtowy i detaliczny (22%), a także F (budownictwie – 14%), S i T (pozostałej działalności usługowej gospodarstw domowych zatrudniających pracowników; gospodarstw domowych produkujących wyroby i świadczące usługi na własne potrzeby – 11%). W branżach przetwórstwa przemysłowego © działało 10% ogółu podmiotów gospodarczych, a transportu magazynowej (H) 9%.

Zarejestrowane podmioty gospodarcze na dzień 31 grudnia 2018 roku

	Name	Imię	Nazwisko	Email	telefon	NIP
1	Transport Ciężarowy EKO Marek Andruczyk	Marek	Andruczyk			8441008093
2	Profilaktyka i Lecznictwo Zwierząt lek. wet. Mieczysław Moniuszko	Mieczysław	Moniuszko			8441037829
3	SKLEP SPOŻYWCZO-PRZEMYSŁOWY "CENTRUM" Krzysztof Boks	Krzysztof	Boks			8440000250
4	STACJA PALIW ART. SPOŻYWCZO PRZEMYSŁOWE Wiktor Liszewski	Wiktor	Liszewski			8440001775
5	RESTAURACJA "POD JELONKIEM" MARIA JUŚKIEWICZ	MARIA	JUŚKIEWICZ			8440010372
6	USŁUGI TRANSPORTOWE HANDEL, TURYSTYKA Janusz Józef Szeraszewicz	Janusz	Szeraszewicz			8441017241
7	BIURO RACHUNKOWE "SALDO" MARIAN OMILIANOWICZ	MARIAN	OMILIANOWICZ			8441062804
8	ZAKŁAD RZEŹNICZY "ALIG" IGNACY MAZIEWSKI	IGNACY	MAZIEWSKI			8441140964
9	TRANSPORT CIĘŻAROWY EDMUND WASZKIEWICZ	Edmund	Waszkiewicz	waszk.edm@wp.pl		8441093101
10	Zakład RemontowoBudowlany i Usługi Transportowe Mirosław Raczyła	Mirosław	Raczyła			8441310521

11	PIOTR FERENC RADIO TAXI EXPRESS	PIOTR	FERENC		8441466737
12	ANNA SŁOWIKOWSKA	ANNA	SŁOWIKOWSKA		8441166768
13	Usługi Remontowo-Budowlne PIETROŁAJ WIESŁAW EUGENIUSZ	Wiesław	Pietrołaj		8441175365
14	TRANSPORT CIĘŻAROWY	Adam	Dorochowicz		8441214378
15	Transport Ciężarowy Andrzej Urynowicz	Andrzej	Urynowicz		8441214361
16	R. P. U. 729 POLANA Jerzy Biegluk	Jerzy	Biegluk		5451226401
17	GABINET WETERYNARYJNY ZBIGNIEW JAN KAPUŚCIŃSKI	Zbigniew	Kapuściński		8441155718
18	PPHU "Tartak Okrągłe" Wiesław Żyliński	Wiesław	Żyliński	wiesiek.tartak@onet. eu	8441812346
19	KOLINKO UBEZPIECZENIA PIOTR KOLINKO	Piotr	Kolinko		8441016678
20	Rudziewicz Iwona	Iwona	Rudziewicz		8441258708
21	FIRMA PRODUKCYJNO-USŁUGOWA "TYGRYS" MICHAŁ TOMASZ MAKOWSKI	Michał	Makowski		8441790478
22	USŁUGI POŚREDNICTWA UBEZPIECZENIOWEGO BERNARDA BANASZCZYK	BERNARDA	BANASZCZYK		8441100829
23	Sklep Spożywczo-Przemysłowy Sieczkowski Jarosław Jan	Jarosław	Sieczkowski		8441414195
24	PRZEDSIĘBIORST WO HANDLOWOGASTRONOMICZNE "NAD HANCZĄ" Agnieszka Dembowska	Agnieszka	Dembowska		8441772109
25	Zakład Przerobu Drewna "Drewrol" Stanisław Rutkowski	Stanisław	Rutkowski		8441884162
26	MAKAREWICZ IRENA	Irena	Makarewicz		8441084970
27	Woźniak Danuta	Danuta	Woźniak		8441501416
28	ZAKŁAD BUDOWLANY RYSZARD MARKOWSKI	Ryszard	Markowski		8441147452
29	PRZEDSIĘBIORSTWO HANDLOWE JABŁOŃSKI KRZYSZTOF	Krzysztof	Jabłoński		8441247001
30	WALENDA MAREK	Marek	Walenda		8441703195
31	TARTAK KORA JODZIKOWSKI STANISŁAW	Stanisław	Jodzиковski		8441120826
32	ZAKŁAD HANDLOWO-USŁUGOWY HENRYK WASZKIEWICZ	Henryk	Waszkiewicz		8441084674
33	FIRMA HANDLOWO-USŁUGOWA PATRYK KIMSZAŁ	PATRYK	KIMSZAŁ		8441820133
34	WALENDA DARIUSZ - USŁUGI OGÓLNOBUDOWLANE	Dariusz	Walenda		8441598114
35	MKN UBEZPIECZENIA NOWICKA MARZENNA	Marzenna	Nowicka		8441447800
36	"WIGRO" GRUDNIEWSKA AGATA	Agata	Grudniewska		8441531038
37	MARMO GRANIT Marcin Moniuszko	Marcin	Moniuszko		8442146791
38	G-SOFT Jan Giedrojć	Jan	Giedrojć	biuro@gsoft.com.pl	8442055350
39	USŁUGI STOLARSKOTRANSPORTOWE ADAMOWICZ KAROL	Karol	Adamowicz		8441550219
40	Gałązyn Jacek	Jacek	Gałązyn		8441807121
41	RYCHODOMY WASZKIEWICZ RYSZARD	Ryszard	Waszkiewicz	rysiekw1980@o2.pl	8441867382
42	EKOENERGA MARIUSZ SADŁOWSKI	MARIUSZ	SADŁOWSKI		8442068921

43	VIZO Radosław Sienkiewicz	Radosław	Sienkiewicz	RIKOP@WP.PL		8442097578
44	M-IT Maciej Giedroją	Maciej	Giedroją	biuro@m-it.net.pl		8442045009
45	Mielziuk Witold	Witold	Mielziuk			8442083926
46	MOBILNE DORADZTWO ROLNICZE ELŻBIETA WALENDA	ELŻBIETA	WALENDA	mdrwalenda@o2.pl		8442251967
47	U BOGUSZA DANIEL BOGUSZEWSKI	Daniel	Boguszewski			8441859520
48	Roboty Ziemne Szymon Dąbrowski	Szymon	Dąbrowski			8442255480
49	USŁUGI ROBÓT ZIEMNYCH Ryszard Gryczan	Ryszard	Gryczan			8441224715
50	Ryszard Sadowski	Ryszard	Sadowski			8441907851
51	Sławomir Jonio	Sławomir	Jonio			8441528941
52	Przedsiębiorstwo Produkcyjno Usługowo Handlowe Ewelina Giedroją	Ewelina	Giedroją	ewelina.giedrojc@gmail.com		8442233337
53	Lucyna Waszkiewicz - Auto Handel	Lucyna	Waszkiewicz	lucynawa@gmail.com		8441038846
54	QUEST Bożena Banachowska	Bożena	Banachowska	planwipo@o2.pl		8441584520
55	AGROTURYSTYKA GRAŻYNA BEDNARSKA	Grażyna	Bednarska			8441415556
56	Kamil Niedźwiedzki	Kamil	Niedźwiedzki			8442101831
57	Piotr Tomaszewski	Piotr	Tomaszewski			8442353018
58	Veblena Budownictwo Artur Aneszko	Artur	Aneszko	artaneszko@wp.pl		8442065822
59	Darren Lewington Software Solutions	Darren	Lewington			8442353254
60	FIRMA REMONTOWOBUDOWLANA "PIOTR BUD" Marcin Piotrowski	Marcin	Piotrowski			8441907377
61	KRZYSZTOF MARCIŃCZYK	KRZYSZTOF	MARCIŃCZYK			8442009829
62	TŁOCZNIA ŻYWA WODA PAWEŁ SZARGIEJ	Paweł	Szargiej			8441998670
63	SIATLUX Łukasz Liszewski	Łukasz	Liszewski			8442008209
64	MAKADO Ubezpieczenia Dorota Makarowska	Dorota	Makarowska	dorotamakarowska@wp.pl		7751570552
65	Mariusz Birt	Mariusz	Birt			8441718601
66	PPHU TARTAK OKRĄGŁE JOLANTA ŻYLIŃSKA	Jolanta	Żylińska	jola_74@tlen.pl		8441129885
67	ŁUKASZ MATUSIEWICZ	ŁUKASZ	MATUSIEWICZ			8442325128
68	AUTO MALOWANIE i NAPRAWA MASZYN ROLNICZYCH BOGUSŁAW DOMALEWSKI	BOGUSŁAW	DOMALEWSKI			8441533971
69	Usługi Rolnicze Andrzej Adamski	Andrzej	Adamski			8441907207
70	Kawiarnia Drumlin Grażyna Giersz	Grażyna	Giersz			5361376031
71	PHU LUK-CAR KOSMETYKA SAMOCHODOWA Paciorekowski Łukasz	Łukasz	Paciorekowski	pacior19@op.pl		8442115572
72	Zakład Stolarski Szymon Waszkiewicz	Szymon	Waszkiewicz			8441924938
73	Michał Hołubowicz	Michał	Hołubowicz			8442280259
74	Miroslaw Niedźwiedzki	Miroslaw	Niedźwiedzki		798145202	8442156252
75	USŁUGI REMONTOWO-BUDOWLANE Marcin Czarniecki	Marcin	Czarniecki	marcinczarny2@wp.pl	506050688	8441910095
76	PRZEDSIĘBIORSTWO HANDLOWE BOGUSŁAW JABŁOŃSKI	Bogusław	Jabłoński			8441899063
77	Edward Klimko	Edward	Klimko			8441003931
78	JARTRANS Wioletta Dąbrowska	Wioletta	Dąbrowska			8442037607

79	PRZEDSIĘBIORSTWO BUDOWLANE MAŁY JAN WASILEWSKI	JAN	WASILEWSKI			8441538721
----	--	-----	------------	--	--	------------

80	Koneszko Alicja	Alicja	Koneszko			665001953	8441289755
81	Usługi Wielobranżowe Lucyna Pietrołaj	Lucyna	Pietrołaj			882485460	8441890116
82	MONIKA OSTROWSKA MO-ART	MONIKA	OSTROWSKA				8442192495
83	Mirosław Andruczyk	Mirosław	Andruczyk				8441408800
84	Krzysztof Sokołowski	Krzysztof	Sokołowski				8441561795
85	FHU SAGA Jan Juśkiewicz	Jan	Juśkiewicz			602107075	8441895303
86	Przedsiębiorstwo Handlowo - Usługowe Martyna Aneszko	Martyna	Aneszko			512452212	8442113343
87	SALON FRYZJERSKOKOSMETYCZNY styLOVEwłosy Justyna Adamska	Justyna	Adamska			882614716	8442187531
88	"Leśna Dolina" ekoturystyka Grzegorz Bacewicz	Grzegorz	Bacewicz	sidory14@wp.pl		501345982	8441187581
89	RADOSŁAW ZIEMIACKI	RADOSŁAW	ZIEMIACKI				8442116502
90	LEFT JOIN Łukasz Wałejko	Łukasz	Wałejko				8442172044
91	PIOTR BANIAK	PIOTR	BANIAK	STOGIGA@WP.PL		509946492	8722175374
92	SICK ZONE GARAGE TOMASZ JARMOŁOWICZ	Tomasz	Jarmołowicz			515929859	8441975195
93	USŁUGI BUDOWLANE KAROL DOROCHOWICZ	Karol	Dorochowicz				8442235342
94	RKN Rafał Krzysztof Nowicki	Rafał	Nowicki	rknowicki91@gmail.com		797278880	8442122750
95	FIRMA USŁUGOWA HOUSE DOROTA ŻYLIŃSKA	DOROTA	ŻYLIŃSKA				8441158912
96	Firma Sprzątająca PERFEKT Renata Borkowska	Renata	Borkowska	perfekt.firma@wp.pl		881566460	8442281856
97	"SIENKIEWICZÓWKA" Gospodarstwo Rolno - Usługowe Krzysztof Sienkiewicz	Krzysztof	Sienkiewicz				8441000565
98	PBserwis PRZEMYSŁAW BOGDANOWICZ	PRZEMYSŁAW	BOGDANOWICZ	pbserwis.pl@gmail.com		608490404	8441555607
99	Firma Ogólnobudowlana Romuald Kozakow	Romuald	Kozakow				8441913142
100	SUCCESS TEAM Paweł Pachucki	Paweł	Pachucki	twierdza.jacwingow@gmail.com		501527343	8461543760
101	Justyna Jasionowska	Justyna	Jasionowska				8442204407
102	EKO OPAŁ PRUDZISZKI ELŻBIETA MIKIELSKA	Elżbieta	Mikielska			608502669	8441403168
103	MIKARS Kamil Wargala	Kamil	Wargala				8442203371
104	Patryk Suchocki	Patryk	Suchocki				8442363040
105	DENT-ANET PRAKTYKA STOMATOLOGICZNA ANETA OCHNIOLICHOTA	ANETA	OCHNIO-LICHOTA				8451881455
106	Janusz Szłakajtys	Janusz	Szłakajtys				8441721359
107	Mirosława Jasionowska	Mirosława	Jasionowska				8441187411
108	Jacek Andruczyk	Jacek	Andruczyk				8441561849
109	MG Consulting Józef Marcin Giedrojc	Józef	Giedrojc	marcin.giedrojc@wp.pl		+48601662313	8441202671
110	AMPROJEKT Michał Kapuściński	Michał	Kapuściński				8441890346
111	EMi Wojciech Mikulski	Wojciech	Mikulski				8441873810
112	KRIS WYKOŃCZENIA Krzysztof Myszkiewicz	KRZYSZTOF	MYSZKIEWICZ				8442198664

## 1.8. Organizacje pozarządowe działające na terenie gminy

1. Społeczno -Oświatowe Stowarzyszenie Pomocy Pokrzywdzonym i Niepełnosprawnym EDUKATOR w Łomży, prowadzi Szkołę Podstawową w Prudziszkach W ramach Szkoły podstawowej w Prudziszkach działają:

- Szkoła Podstawowa z 11 uczniami w klasach I i II,
- Oddział przedszkolny z 28 podopiecznymi

Kadrę pedagogiczną Szkoły stanowi 5 nauczycieli, w tym 2 dyplomowanych, 2 mianowanych i 1 kontraktowy. Natomiast w punkcie przedszkolnym zatrudnionych jest 3 nauczycieli, w tym 2 mianowanych i 1 kontraktowy.

2. Fundacja PRO SUDOWIA w Suwałkach prowadzi niepubliczne przedszkole „Przyjaciele Tuptusia”, gdzie uczęszcza 25 przedszkolaków oraz żłobek „Bajkowa Akademia Smyka” gdzie uczęszcza 15 dzieci.

## 2. SYTUACJA FINANSOWA GMINY

### 2. 1.Wysokość budżetu

2.1.1. Dochody budżetowe dzielimy na:

Lp.	Wyszczególnienie dochodów	Plan wyjściowy według pierwotnej uchwały z dnia 28 grudnia 2018 roku	Plan po zmianach na 2018 rok	Wykonanie Na 31.12.2018 r.	% Wykonania
1.	- dochody bieżące	14 176 924,57	15 096 484,52	15 126 431,99	100,19
2.	- dochody majątkowe	3 955 869,52	3 544 529,06	3 196 006,94	90,16
	Ogółem dochody	18 132 794,09	18 641 013,58	18 322 438,93	98,29

### wykonanie dochodów



1. *Dochody majątkowe*, są to otrzymane dotacje z przeznaczeniem na zadania inwestycyjne i dochody własne, które to wynikają z paragrafów dochodowych.

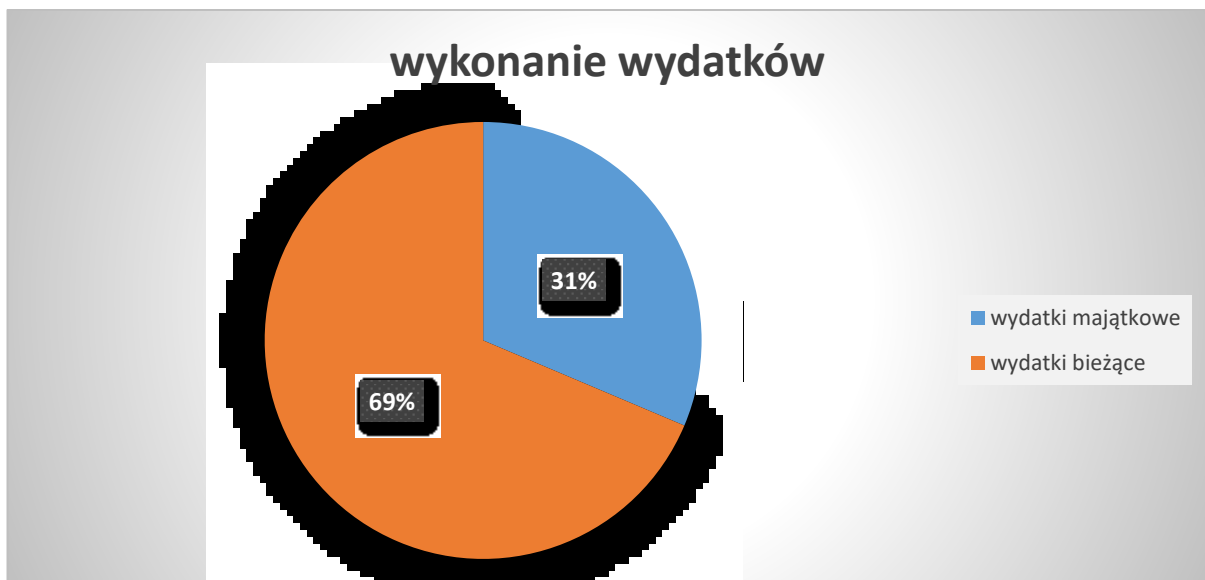
W 2018 roku dochody majątkowe wpłynęły w wysokości 3 196 006,94 zł z przeznaczeniem na:

- 587 895,30 zł na zadanie pn. „Modernizacja gospodarki wodno–ściekowej w gminie Jeleniewo”,
- 469 450,00 zł otrzymaliśmy na zadanie przebudowa nawierzchni żwirowej na bitumiczną drogi gminnej nr 101766B Szeszupka – Malesowizna – Bachanowo,
- 18 748,00 zł wpłynęło ze sprzedaży nieruchomości działki nr 2,4,13 obręb Szeszupka,
- 15 878,43 zł otrzymaliśmy zwrot wydatków inwestycyjnych w ramach funduszu sołectkiego wydatkowanego w 2017 roku,
- 925 970,55 zł otrzymaliśmy na zadanie Kompleksowa modernizacja wraz z wymianą wyposażenia na energooszczędne w Szkole Podstawowej w Jeleniewie,
- 1 126 095,14 otrzymaliśmy na zadanie Dostawa i montaż kolektorów słonecznych na budynkach mieszkalnych w Gminie Jeleniewo.
- 50 000,00 zł otrzymaliśmy na zadanie OSA.
- 1 969,52 zł otrzymaliśmy ze sprzedaży składników majątkowych w szkole
- 8 456,00 zł otrzymaliśmy dotację z przeznaczeniem na plac zabaw przy szkole w Prudziskach.

## 2.1.2. Wydatki budżetu

Wydatki budżetowe dzielimy na:

Lp.	Wyszczególnienie dochodów	Plan wyjściowy według pierwotnej uchwały z dnia 28 grudnia 2018 roku	Plan po zmianach na 2018 rok	Wykonanie Na 31.12.2018 r.	% Wykonania
1.	- wydatki bieżące	12 401 069,27	13 693 728,23	12 847 833,64	93,82
2.	- wydatki majątkowe	6 664 256,38	5 879 816,91	5 873 084,34	99,88
	Wydatki ogółem	19 065 325,65	19 573 545,14	18 720 917,98	95,64



Plan wydatków majątkowych na rok 2018 wynosi 5 879 816,91 zł , wykonanie w roku 2018 wyniosło 5 873 084,34 zł tj. 98,99%. Na zadania majątkowe zostały wydatkowane środki własne i środki UE. W roku 2018 otrzymaliśmy środków finansowych pochodzących z budżetu UE jako refundację poniesionych wydatków w wysokości 2 639 960,99 zł.

## 2.2. Poziom zadłużenia

Kwota zadłużenia na koniec 2018 r. wynosi **2 211 036,52 zł** na które to składają się:

– z zaciągniętych pożyczek w kwocie:

Zaciągniętych kredytów i pożyczek w roku 2015:

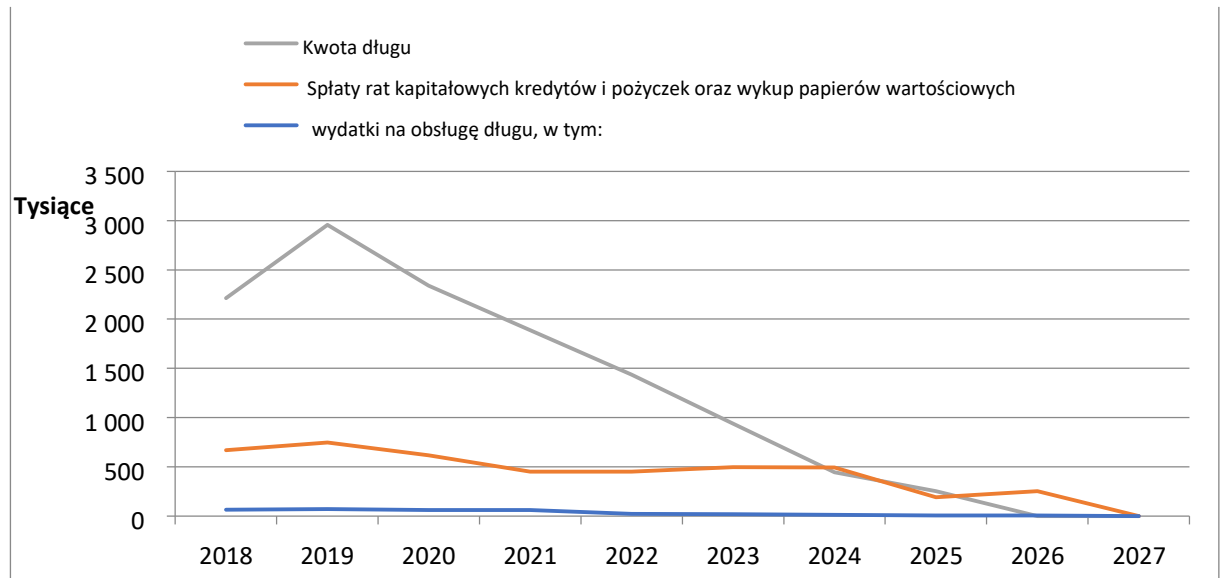
1. Umowa Nr 15/3180 z dnia 14 grudzień 2015 z przeznaczeniem na Budowę i modernizację dróg w Gminie Jeleniewo oraz utwardzenie ścieżki rowerowej na kwotę 556 452,00 zł do spłaty na okres 10 lat, oprocentowany 2,7% w skali roku, pozostało do spłat **389 516,40 zł**:
2. Umowa Nr 15/3179 z dnia 14 grudzień 2015 z przeznaczeniem na Budowę i modernizację dróg w Gminie Jeleniewo oraz utwardzenie ścieżki rowerowej na kwotę 385 000,00 zł do spłaty na okres 10 lat, oprocentowany 2,7% w skali roku pozostało do spłaty **269 500,00**:
3. Umowa Nr 37/2015 z dnia 02 grudnia 2015 z Europejskiego Funduszu Rozwoju Wsi Polskiej na kwotę 389 739,75 zł z przeznaczeniem na Utwardzenie nawierzchni drogi gminnej 101773B Suchodoły – Leszczewo na 5 letni okres spłaty, oprocentowany 3% w skali roku, pozostało do spłat **143 588,34 zł**:

Zaciągnięta pożyczka w roku 2017 :

- 1) Umowa pożyczki nr 31/2017 z dnia 11.12.2017 na kwotę 755 666,00 z przeznaczeniem na „Kompleksową modernizację wraz z wymianą wyposażenia na energooszczędne Zespołu Szkół w Jeleniewie” na okres spłaty 3 lata tj. do 30 września 2020. Pozostało do spłaty 480 878,37 zł

Zaciągniętych w 2018 roku:

- 1) **440 000,00** zł umowa kredytu z dnia 28 września 2018 r. z Bankiem Spółdzielczym w Suwałkach z przeznaczeniem na realizowane zadania inwestycyjne na okres spłaty 4 lat z oprocentowaniem 4,26% w stosunku rocznym:
- 2) 487 553,41 zł Umowa pożyczki Nr 009/18/B-GW/ZW-037/PO z dnia 14 sierpnia 2018 r. na zadanie inwestycyjne gospodarka wodno ściekowa na okres 2 lat z oprocentowaniem 3% w stosunku rocznym:



### 2.3. Zaległości podatkowe podatników

Na koniec roku 2018 wystąpiły zaległości podatników (wymagalne) w wysokości 228 838,13 zł, wg sprawozdania Rb-N który obejmuje wszystkie jednostki a także ZGKiM, w tym :

- 17 862,03 zł z tytułu dochodów podatkowych, tj. podatku od nieruchomości , podatku rolnego i podatku leśnego
- 166 386,57 zł z tytułu zaliczek alimentacyjnych i z tytułu funduszu alimentacyjnego. W celu ściągnięcia należności zostały wystawione tytuły wykonawcze i wysłane upomnienia,
- Z tytułu zaległych wpłat na gospodarowanie odpadami śmieciowymi 16 183,99 zł,
- Z tytułu podatku od działalności gospodarczej osób fizycznych opłacany w formie karty podatkowej w wysokości 2835,50 zł,
- Z tytułu rozliczeń z lat ubiegłych w wysokości 498,40 zł (zwrot zasiłku stałego w związku z uzyskaniem świadczenia rentowego)
- Z tytułu dostaw i usług (ZGKiM) należności wynoszą 25 071,64 zł,
- Pozostałe należności niewymagalne (ZGKiM) wynoszą 54 199,07 zł

Na koniec roku 2018 wystąpiły zaległości podatników (niewymagalne) na kwotę 54 199,07 zł są to zaległości z tytułu dostawy wody i ścieków, podatków przekazywanych przez Urzędy Skarbowe, wpływów z rozliczeń z lat ubiegłych.



### 3. STAN REALIZACJI INWESTYCJI W ROKU 2018

#### 3.1. Zadania inwestycyjne realizowane w roku 2018

Realizacja wydatków majątkowych w rok 2018 wynosi 5 879 816,91 zł, wykonanie w roku 2018 wyniosło 5 873 084,34 zł tj. 98,99%. Na zadania majątkowe zostały wydatkowane środki własne i środki UE. W roku 2018 otrzymaliśmy środków finansowych pochodzących z budżetu UE jako refundację poniesionych wydatków w wysokości 2 639 960,99 zł.

Zadania majątkowe do wydatków ogółem wyniosły 31,37%. Zostały wykonane zadania:

Lp.	Dz.	Rozdz.	§	Nazwa zadania inwestycyjnego	Plan po zmianach na rok 2018	Wykonanie na dzień 31.12.2018	% wykonania
1	2	3	4	5	6	7	8
	<b>010</b>			<b>RAZEM DZIAŁ 010</b>	<b>1 185 975,95</b>	<b>1 185 975,44</b>	<b>100,00</b>
1.	010	01010	6057 6059	Modernizacja gospodarki wodno- ściekowej w gminie Jeleniewo na łączną kwotę 3 171 389,17 zł, z dofinansowaniem w wysokości 63,63% brutto.  1. Budowa, rozbudowa, przebudowa stacji uzdatniania wody we wsi Gulbieniszki, gmina Jeleniewo w latach 2018-2019 – roboty budowlane na kwotę 3 106 755,17 zł brutto, 2. Nadzór inwestorski 55 040,00 zł, 3. Operat wodnoprawny na pobór wody podziemnej w Gulbieniszkach – 9 594,00 zł	635 383,82 550 592,13	635 383,82 550 591,62	100,00 100,00
	<b>600</b>			<b>R A Z E M DZIAŁ 600</b>	<b>1 461 999,65</b>	<b>1 459 211,10</b>	<b>99,80</b>
2.	600	60016	6050	Przebudowa nawierzchni żwirowej na bitumiczną drogi gminnej nr 101766B Szeszupka – Malesowizna – Bachanowo ( z dofinansowaniem 50%. Wartość inwestycji 938 900,65 zł + nadzór 18 000,00 zł). Wartość dofinansowania (50%) od wartości inwestycji , tj. 469 450,00 zł, Środki własne budżetowe 487450,65 zł.	1 246 100,65	1 246 093,10	100,00
3.	600	60014	6300	Dofinansowanie do przebudowy drogi nr 1140B Wołownia – Suchodoły	200 000,00	200 000,00	100,00
4.	600	60016	6060	Nabycie nieruchomości nr geodezyjny 420/4 o powierzchni 0,0091 położonej we wsi Prudziszki wchodząca w pas drogowy drogi gminnej wewnętrznej przebiegającej przez wieś Prudziszki (2 781,00) i nabycie nieruchomości nr geodezyjny 395/1 o powierzchni 0,0117 ha, 394/3 o powierzchni 0,0036 ha , 394/5 o powierzchni 0,0505 ha położone na terenie wsi Wołownia, wchodzące w pas drogowy drogi gminnej we wsi Wołownia na kwotę 10 337,00 zł (w ramach funduszu sołectkiego 5 800,00 zł)	15 899,00	13 118,00	82,51
				<b>Razem dział 801</b>	<b>818 562,31</b>	<b>817 615,22</b>	<b>99,88</b>
4.	801	80101	6050 6057 6059	Kompleksowa modernizacja wraz z wymianą wyposażenia na energooszczędne Zespołu Szkół w Jeleniewie ramach Regionalnego Programu Operacyjnego Województwa Podlaskiego na lata 2014-2020, oś Priorytetowa V. Gospodarka niskoemisyjna. Działanie 5.3 Efektywność energetyczna w sektorze mieszkaniowym i budynkach użyteczności publicznej. Poddziałania 5.3.1 Efektywność energetyczna w budynkach publicznych w tym budownictwo komunalne w latach 2017-2018 ( wartość po przetargu zadania 1 472 491,31 zł ) dofinansowanie 65% kwoty brutto), plus nadzór inwestorski 35 670,00 zł. Łączna wartość zadania 1 581 235,39 zł.	33 000,00 451 584,31 300 978,00	32 182,32 451 583,32 300 911,28	97,52 100,00 100,00
5.	801	80101	6050 6057 6059	Budowa boiska gminnego wraz z infrastrukturą sportową oraz zagospodarowanie terenu gminnego pod działalność kulturalną – rekreacyjną w Jeleniewie z realizacją na lata 2018-2019 z dofinansowaniem 65%.	11 000,00	11 000,00	100,00

6.	801	80101	6050	Rozbudowa placu zabaw dla dzieci przy Szkole Podstawowej w Prudziškach na kwotę 20 000,00 zł w tym w ramach funduszu sołeckiego 3 000,00 zł.	22 000,00	21 938,30	99,71
				<b>Razem dział 900</b>	<b>2 187 928,00</b>	<b>2 187 828,00</b>	<b>99,99</b>
7.	900	90005	6050	Dostawa i montaż kolektorów słonecznych na budynkach mieszkalnych w Gminie Jeleniewo.	166 228,00	166 228,00	100,00
			6057		1 251 762,15	1 251 712,15	99,99
			6059	W roku 2017 zostało wykonane na wartość 24 600,00 zł. Wartość po przetargu zadania 2 150 928,00 zł i nadzór inwestorski ok.5% to 107546,46 zł. Łączna wartość zadania 2 258 474,40 zł	769 937,85	769 887,85	99,99
8.	926	92695	6050	Otwarta Strefa Aktywności OSA w Jeleniewie , Gmina Jeleniewo	142 000,00	140 170,58	98,71
9.	754	75412	6230	Zakup samochodu strażackiego	82 284,00	82 284,00	100,00
10.	750	75023	6060	Zakup systemu obsługi głosowań wraz z kamerami	1 067,00	0,00	0,00
				<b>OGÓŁEM ZADANIA INWESTYCYJNE NA ROK 2018</b>	<b>5 879 816,91</b>	<b>5 873 084,34</b>	<b>99,88</b>

W tym zadania finansowane środkami UE:

Lp	Projekt	Kategoria interwencji i funduszy strukturalnych	Klasyfikacja Dział, rozdz. paragraf	Plan Wydatków w okresie realizacji projektu(całkowita wartość Projektu (6+7)	W tym:		Wykonane wydatki		
					Środki z budżetu krajowego	Środki z budżetu UE	Środki z budżetu krajowego	Środki z budżetu UE	% wykonania
1.	2.	3.	4.	5.	6.	7.	8.	9.	10.
	<b>Wydatki majątkowe – razem</b>			<b>3 960 238,26</b>	<b>1 621 507,98</b>	<b>2 338 730,28</b>	<b>1 621 390,75</b>	<b>2 338 679,29</b>	<b>99,99</b>
1.1	Program	Modernizacja gospodarki wodno-ściekowej w gminie Jeleniewo. Dofinansowanie w ramach Programu Rozwoju Obszarów Wiejskich na lata 2014-2020							
	Priorytet								
	Działanie								
	Nazwa projektu								
	Razem wydatki		<b>010.01010</b>	<b>1 185 975,95</b>	550 592,13	<b>635 383,82</b>	<b>550 591,62</b>	<b>635 383,82</b>	<b>100,00</b>
			6057	<b>635 383,82</b>		<b>635 383,82</b>			
			6059	550 592,13	550 592,13	0,00	550 591,62	635 383,82	100,00
1.2	Program	Dostawa i montaż kolektorów słonecznych na budynkach mieszkalnych w Gminie Jeleniewo.							
	Priorytet	W roku 2017 zostało wykonane na wartość 24 600,00 zł. Wartość po przetargu zadania 2 150 928,00 zł i nadzór inwestorski ok.5% to 107546,46 zł. Łączna wartość zadania 2 258 474,40 zł							
	Działanie								

	Nazwa projektu							
	Razem wydatki							
		<b>900.90005</b>	<b>2 021 700,00</b>	<b>769 937,85</b>	<b>1 251 762,15</b>	<b>769 887,85</b>	<b>1 251 712,15</b>	<b>99,99</b>
		6057	1 251 762,15	0,00	1 251 762,15			
		6059	769 937,85	769 937,85	0,00	769 887,85	1 251 712,15	99,99
<b>1.3</b>	Program	Kompleksowa modernizacja wraz z wymianą wyposażenia na energooszczędne Zespołu Szkół w Jeleniewie ramach Regionalnego Programu Operacyjnego Województwa Podlaskiego na lata 2014-2020, oś Priorytetowa V. Gospodarka niskoemisyjna. Działanie 5.3 Efektywność energetyczna w sektorze mieszkaniowym i budynkach użyteczności publicznej. Poddziałania 5.3.1 Efektywność energetyczna w budynkach publicznych w tym budownictwo komunalne w latach 2017-2018						
	Priorytet							
	Działanie							
	Nazwa projektu							
	Razem wydatki	801.80101	<b>751 662,31</b>	<b>300 978,00</b>	<b>451 584,31</b>	300 911,28	451 583,32	<b>99,99</b>
		6057	451 584,31		451 584,31		451 583,32	
		6059	300 978,00	300 978,00		300 911,28	0,00	99,97

### 3.2. Poziom wydatków inwestycyjnych i ich udział w wydatkach budżetu gminy

Wydatki ogółem wyniosły 18 720 917,98 zł z tego wydatki bieżące stanowiły 69% a wydatki inwestycyjne 31%.

Wydatki inwestycyjne zostały wykonane w wysokości 5 873 084,34 zł, były to nowe wydatki i wydatki kontynuowane, wydatki te były ukierunkowane do inwestycji na które to będziemy stracić się o aplikacje środków z UE w roku 2019. Przekazaliśmy dotacje na zadania inwestycyjne na kwotę 282 284,00 zł.

W roku 2018 otrzymaliśmy zwrot wydatków majątkowych pochodzących z UE z zadania „Kompleksowa modernizacja wraz z wymianą na energooszczędne Zespołu Szkół w Jeleniewie”, i I etapu wykonania modernizacji gospodarki wodno-ściekowej w Gminie Jeleniewo polegającej na wykonaniu sieci wodno-kanalizacyjnej w Jeleniewie, sieci wodociągowej w Podwysokim Jeleniewskim i budowie stacji uzdatniania wody w Gulbieniskach.

Najważniejsze realizowane projekty w 2018 roku.

1. Zakup i dostawa lekkiego samochodu ratowniczo-gaśniczego z napędem 4x4 wraz z wyposażeniem dla OSP Bachanowo. Pozyskanie środków na zakup samochodu strażackiego dla jednostki OSP Bachanowo w wysokości 300 000,00 zł ze środków Ministra Spraw Wewnętrznych i Administracji, środków z NFOŚiGW. Całkowity koszt zakupu samochodu to 382 284,00 zł.



2. Pozyskanie środków na zakup sprzętu ratowniczego ze środków Funduszu Pomocy Pokrzywdzonym oraz Pomocy Postpenitencjarnej – Funduszu Sprawiedliwości – 34 041,11 zł. Całkowity koszt zadania to 34 384,96 zł i z WFOŚiGW w Białymstoku – 7 254,54 zł Całkowity koszt zakupu to 12 090,90 zł



3. Pozyskanie środków na wyposażenie placu zabaw przy szkole Podstawowej w Prudziškach – 8 456,00 zł. Dofinansowanie w ramach konkursu na udzielenie z budżetu Województwa Podlaskiego pomocy finansowej gminom w ramach „Programu odnowy wsi województwa podlaskiego na realizację zadań istotnych

dla sołectw z terenu województwa podlaskiego”. Całkowita wartość poniesionych kosztów to 21 938,30 zł



4. Pozyskanie środków na kompleksową modernizację wraz z wymianą wyposażenia na energooszczędne Szkoły Podstawowej w Jeleniewie. W ramach Regionalnego Programu Operacyjnego Województwa Podlaskiego na lata 2014-2020, oś Priorytetowa V. Gospodarka niskoemisyjna. Działanie 5.3 Efektywność energetyczna w sektorze mieszkaniowym i budynkach użyteczności publicznej. Poddziałania 5.3.1 Efektywność energetyczna w budynkach publicznych w tym budownictwo komunalne w latach 2017-2018 ( wartość po przetargu zadania 1 472 491,31 zł ) dofinansowanie 65% kwoty brutto), plus nadzór inwestorski 35 670,00 zł. Łączna wartość zadania 1 581 235,39 zł



5. Dostawa i montaż kolektorów słonecznych na budynkach mieszkalnych w gminie Jeleniewo. Dofinansowanie w ramach Regionalnego Programu Operacyjnego Województwa Podlaskiego na lata 2014-2020 Osi Priorytetowej V Gospodarka niskoemisyjna Działania 5.1 Energetyka oparta na odnawialnych źródłach energii. Całkowita wartość projektu wyniosła 2.196.438,00 zł. Dofinansowanie wyniosło 1.256.262,15 zł.
6. Przebudowa nawierzchni żwirowej na bitumiczną drogi gminnej nr 101766B Szeszupka – Malesowizna – Bachanowo.  
Całkowita wartość projektu wyniosła 1.228.258,10 PLN. Dofinansowanie ze środków budżetu państwa w wysokości 469.450,00 PLN.



7. Otwarta Strefa Aktywności OSA w Jeleniewie, Gmina Jeleniewo – dofinansowanie 50 000 zł z Ministerstwa Sportu i Turystyki ze środków Funduszu Rozwoju Kultury Fizycznej (FRKF) w ramach Programu rozwoju małej infrastruktury sportowo-rekreacyjnej o charakterze wielopokoleniowym – Otwarte Strefy Aktywności (OSA) edycja 2018. Całkowity koszt inwestycji to 140 170,58 zł.



8. Modernizacja gospodarki wodno-ściekowej w Gminie Jeleniewo polegającej na budowie sieci wodociągowej i sieci kanalizacji sanitarnej w Jeleniewie, budowie sieci wodociągowej w miejscowości Podwysokie Jeleniewskie oraz budowie, przebudowie, rozbudowie stacji uzdatniania wody w Gulbieniszkach. Dofinansowanie z Programu Rozwoju Obszarów Wiejskich na lata 2014-2020. Dofinansowanie w wysokości 1 871 162 zł. Całkowita wartość inwestycji wynosi 3 221 418,05 zł.

## 4. ZADANIA REMONTOWE ZREALIZOWANE W TRAKCIE ROKU 2018 W SOŁECTWACH

### 4.1. Remonty dróg

Na remonty dróg w 2018 roku zostało wydatkowane 332 412,18 zł, w tym ze środków w ramach funduszu sołectkiego zostało wydatkowane 260 840,01 zł i ze środków budżetu gminy 71 572,17 zł. Remonty dróg były przeprowadzane w miejscowościach przedstawione w tabeli:

Sołectwo	Przeznaczenie	OGÓŁEM	w tym:	
			Wykonanie za 2018 roku w ramach funduszu sołectkiego	Wykonanie za 2018 roku w ramach środków budżetu gminy
1	2	3	4	5
<b>Dz. 600.60016.4270</b>		<b>203 783,38</b>	<b>171 242,73</b>	<b>32 540,65</b>
<i>Bachanowo</i>	Remont drogi – żwirowanie	9 040,50	9 040,50	0,00
<i>Błaskowizna</i>	Remont drogi - żwirowanie	4 981,50	4 557,17	424,33
<i>Czajewszczyzna</i>	Remont drogi - żwirowanie	3 597,75	3 597,75	0,00
<i>Czerwone Bagno</i>	Remont drogi - żwirowanie	2 306,25	2 306,25	0,00
<i>Hultajewo</i>	Remont drogi - żwirowanie	6 549,75	6 549,75	0,00
<i>Ignatówka</i>	Remont drogi - żwirowanie	3 597,75	3 550,82	46,93
<i>Jeleniewo</i>	Remont drogi - żwirowanie	13 038,00	5 000,00	8 038,00
<i>Kazimierówka</i>	Remont drogi – żwirowanie	6 088,50	5 941,01	147,49
<i>Krzemianka</i>	Remont drogi - żwirowanie	3 505,50	3 375,26	130,24
<i>Leszczewo</i>	Remont drogi - żwirowanie	12 038,66	12 038,66	0,00
<i>Malesowizna</i>	Remont drogi - żwirowanie	2 306,25	1 187,63	1 118,62
<i>Łopuchowo</i>	Remont drogi – żwirowanie	4 889,25	4 642,70	246,55
<i>Okragłe</i>	Remont drogi – żwirowanie	6 180,75	6 180,75	0,00
<i>Podwysokie Jeleniewskie</i>	Remont drogi – żwirowanie	6 226,88	5 170,58	1 056,30
<i>Prudziszki</i>	Remont drogi - żwirowanie	13 837,50	13 527,65	309,85
<i>Rychtyn</i>	Remont drogi - żwirowanie	2 214,00	1 488,31	725,69
<i>Sidory</i>	Remont drogi - żwirowanie	5 073,75	5 073,75	0,00
<i>Sidorówka</i>	Remont drogi - żwirowanie	8 118,00	8 118,00	0,00
<i>Sidory Zapolne</i>	Remont drogi – żwirowanie	7 749,00	7 749,00	0,00
<i>Sumowo</i>	Remont drogi - żwirowanie	8 689,95	8 689,95	0,00
<i>Szeszupka</i>	Remont drogi - żwirowanie	5 811,75	5 811,75	0,00
<i>Szurpiły</i>	Remont drogi - żwirowanie	11 162,25	7 878,94	3 283,31
<i>Ścibowo</i>	Remont drogi - żwirowanie	11 854,13	9 680,88	2 173,25
<i>Udziejek</i>	Remont drogi – żwirowanie	7 841,25	7 555,29	285,96
<i>Wodзилki</i>	Remont drogi - żwirowanie	10 101,38	7 917,20	2 184,18
<i>Wołownia</i>	Remont drogi - żwirowanie	5 073,75	5 073,75	0,00
<i>Zarzeczce Jeleniewskie</i>	Remont drogi - żwirowanie	8 164,13	7 971,18	192,95

Żywa Woda	Remont drogi - żwirowanie	13 745,25	1 568,25	12 177,00
Teren Gminy Jeleniewo	Dodatkowe środki przeznaczone na remonty dróg - odśnieżanie	26 360,49	x	26 360,49
<b>Dz.600.60016.6060</b>		<b>5 800,00</b>	<b>5 800,00</b>	<b>0,00</b>
Wołownia	Nabycie nieruchomości gruntowej dz.nr 395/1; 394/3; 394/5	5 800,00	5 800,00	0,00
<b>Dz.600.60016.4300</b>		<b>1 500,00</b>	<b>1 500,00</b>	<b>0,00</b>
Wodзилki	Montaż tabliczek kierunkowych	1 500,00	1 500,00	0,00
<b>600.60017.4270</b>		<b>94 968,31</b>	<b>82 297,28</b>	<b>12 671,03</b>
Bachanowo	Remont drogi wewnętrznej – żwirowanie	1 107,00	1 107,00	0,00
Błaskowizna	Remont drogi wewnętrznej – żwirowanie	7 195,50	7 195,50	0,00
Białorogi	Remont drogi wewnętrznej – żwirowanie	10 424,25	10 424,25	0,00
Czajewszczyzna	Remont drogi wewnętrznej – żwirowanie	4 612,50	4 612,50	0,00
Czerwone Bagno	Remont drogi wewnętrznej – żwirowanie	3 874,50	3 874,50	0,00
Hultajewo	Remont drogi wewnętrznej – żwirowanie	1 660,50	1 660,50	0,00
Krzemianka	Remont drogi wewnętrznej – żwirowanie	4 059,00	4 059,00	0,00
Rutka	Remont drogi wewnętrznej – żwirowanie	8 856,00	8 856,00	0,00
Rychtyn	Remont drogi wewnętrznej – żwirowanie	7 702,88	7 702,88	0,00
Sidory	Remont drogi wewnętrznej – żwirowanie	7 441,50	5 661,86	1 779,64
Łopuchowo	Remont drogi wewnętrznej – żwirowanie	3 874,50	3 874,50	0,00
Sumowo	Remont drogi wewnętrznej – żwirowanie	1 660,50	840,26	820,24
Szeszupka	Remont drogi wewnętrznej – żwirowanie	2 398,50	2 398,50	0,00
Szurpiły	Remont drogi wewnętrznej – żwirowanie	5 719,50	5 719,50	0,00
Wołownia	Remont drogi wewnętrznej – żwirowanie	4 870,78	3 963,15	907,63
Udziejek	Remont drogi wewnętrznej – żwirowanie	4 197,38	4 197,38	0,00
Żywa Woda	Remont drogi wewnętrznej – żwirowanie	15 313,50	6 150,00	9 163,50
	<b>OGÓŁEM</b>	<b>332 412,18</b>	<b>260 840,01</b>	<b>71 572,17</b>

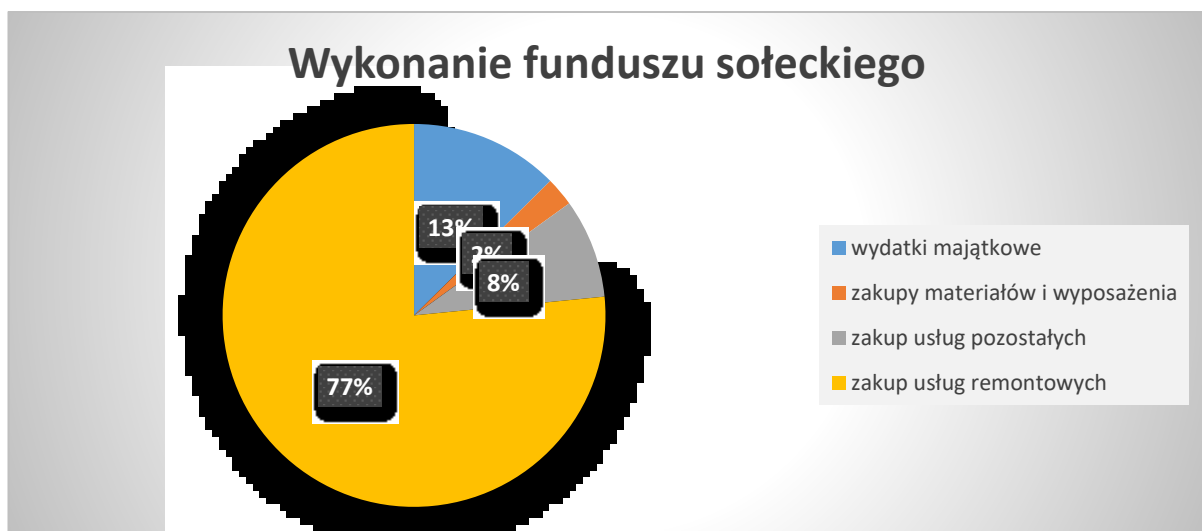
## 4.2. Fundusz sołecki

W roku 2018 realizowany był fundusz sołecki, gdzie plan wynosił 345 754,83 zł, a wykonano 329 375,51 zł tj. 95,26%.

Fundusz sołecki został zrealizowany we wszystkich sołectwach, które złożyły wnioski.. Na niektórych zadaniach wykonanie jest niższe od planu ale jest to podyktowane ze względu na niższe koszty zakupów niż planowano.

W ramach funduszu sołeckiego były realizowane zadania inwestycyjne na kwotę 41 743,14 zł, fundusz sołecki został dołożony do budowy placu zabaw w Prudziszkach w wysokości 3 000,00 zł i 32 943,14 zł zostało dofinansowane zadanie OSA w ramach funduszu wsi Jeleniewo i Kazimierówka, remonty dróg gminnych i wewnętrznych wyniosły 253 540,01 zł, zakupy materiałów wyniosły 8 121,58 zł, został kupiony namiot ekspresowy i materiały do oświetlenia ulicznego, zakup usług pozostałych zostało wydatkowane 27 777,78 zł, były to w większości usługi geodezyjne, montaż tabliczek kierunkowych, opłaty za złożone wnioski na okazanie geodezyjne przebiegu drogi, wykonanie oświetlenia ulicznego.





Wykonanie funduszu procentowo przedstawia się następująco:

Sołectwo	Przeznaczenie	Wykonanie za 2018 roku
1	2	4
<b>Dz. 600.60016.4270</b>		<b>171 242,73</b>
<i>Bachanowo</i>	Remont drogi – żwirowanie	9 040,50
<i>Białorogi</i>	Remont drogi - żwirowanie	0,00
<i>Błaskowizna</i>	Remont drogi - żwirowanie	4 557,17
<i>Czajewszczyzna</i>	Remont drogi - żwirowanie	3 597,75
<i>Czerwone Bagno</i>	Remont drogi - żwirowanie	2 306,25
<i>Hultajewo</i>	Remont drogi - żwirowanie	6 549,75
<i>Ignatówka</i>	Remont drogi - żwirowanie	3 550,82
<i>Jeleniewo</i>	Remont drogi - żwirowanie	5 000,00
<i>Kazimierówka</i>	Remont drogi – żwirowanie	5 941,01
<i>Krzemianka</i>	Remont drogi - żwirowanie	3 375,26
<i>Leszczewo</i>	Remont drogi - żwirowanie	12 038,66
<i>Malesowizna</i>	Remont drogi - żwirowanie	1 187,63
<i>Łopuchowo</i>	Remont drogi – żwirowanie	4 642,70
<i>Okragłe</i>	Remont drogi – żwirowanie	6 180,75
<i>Podwysokie Jeleniewskie</i>	Remont drogi – żwirowanie	5 170,58
<i>Prudziszki</i>	Remont drogi - żwirowanie	13 527,65
<i>Rutka</i>	Remont drogi - żwirowanie	0,00
<i>Rychtyn</i>	Remont drogi - żwirowanie	1 488,31

<i>Sidory</i>	Remont drogi - żwirowanie	5 073,75
<i>Sidorówka</i>	Remont drogi - żwirowanie	8 118,00
<i>Sidory Zapolne</i>	Remont drogi – żwirowanie	7 749,00
<i>Sumowo</i>	Remont drogi - żwirowanie	8 689,95
<i>Szeszupka</i>	Remont drogi - żwirowanie	5 811,75
<i>Szurpiły</i>	Remont drogi - żwirowanie	7 878,94
<i>Ścibowo</i>	Remont drogi - żwirowanie	9 680,88
<i>Udziejek</i>	Remont drogi – żwirowanie	7 555,29
<i>Wodźitki</i>	Remont drogi - żwirowanie	7 917,20
<i>Wołownia</i>	Remont drogi - żwirowanie	5 073,75
<i>Zarzecze Jeleniewskie</i>	Remont drogi - żwirowanie	7 971,18
<i>Żywa Woda</i>	Remont drogi - żwirowanie	1 568,25
<b>Dz.600.60016.6060</b>		<b>5 800,00</b>
<i>Wołownia</i>	Nabycie nieruchomości gruntowej dz.nr 395/1; 394/3; 394/5	5 800,00
<b>Dz.600.60016.4300</b>		<b>1 500,00</b>
<i>Wodźitki</i>	Montaż tabliczek kierunkowych	1 500,00
<b>600.60017.4270</b>		<b>82 297,28</b>
<i>Bachanowo</i>	Remont drogi wewnętrznej – żwirowanie	1 107,00
<i>Błaskowizna</i>	Remont drogi wewnętrznej – żwirowanie	7 195,50
<i>Białorogi</i>	Remont drogi wewnętrznej – żwirowanie	10 424,25
<i>Czajewszczyzna</i>	Remont drogi wewnętrznej – żwirowanie	4 612,50
<i>Czerwone Bagno</i>	Remont drogi wewnętrznej – żwirowanie	3 874,50
<i>Hultajewo</i>	Remont drogi wewnętrznej – żwirowanie	1 660,50
<i>Krzemianka</i>	Remont drogi wewnętrznej – żwirowanie	4 059,00
<i>Rutka</i>	Remont drogi wewnętrznej – żwirowanie	8 856,00
<i>Rychtyn</i>	Remont drogi wewnętrznej – żwirowanie	7 702,88
<i>Sidory</i>	Remont drogi wewnętrznej – żwirowanie	5 661,86
<i>Łopuchowo</i>	Remont drogi wewnętrznej – żwirowanie	3 874,50
<i>Sumowo</i>	Remont drogi wewnętrznej – żwirowanie	840,26
<i>Szeszupka</i>	Remont drogi wewnętrznej – żwirowanie	2 398,50
<i>Szurpiły</i>	Remont drogi wewnętrznej – żwirowanie	5 719,50
<i>Wołownia</i>	Remont drogi wewnętrznej – żwirowanie	3 963,15
<i>Udziejek</i>	Remont drogi wewnętrznej – żwirowanie	4 197,38
<i>Żywa Woda</i>	Remont drogi wewnętrznej – żwirowanie	6 150,00
<b>Dz. 700.70005.4300</b>		<b>14 931,50</b>

<i>Hultajewo</i>	Wyznaczenie drogi nr 100	1 500,00
<i>Malesowizna</i>	Regulacja prawna drogi nr 101780B	3 149,20
<i>Wołownia</i>	Regulacja drogi	984,00
<i>Zarzeczce Jeleniewskie</i>	Regulacja drogi	1 107,00
<i>Żywa Woda</i>	Odtworzenie granic drogi nr 238 , oznakowanie słupami	700,00
<i>Udryn</i>	Uregulowanie stosunku prawnego odcinka drogi nr 1798BUdryn – Sidorówka i nr 1762B Udryn – Jeleniewo	8 068,80
<b>Dz. 750.75075.4300</b>		<b>3 700,00</b>
<i>Krzemianka</i>	Organizacja imprezy integracyjnej	1 500,00
<i>Żywa Woda</i>	Organizacja imprezy integracyjnej	2 200,00
<b>Dz. 750.75095.4210</b>		<b>960,00</b>
<i>Żywa Woda</i>	Zakup drzewek iglastych	960,00
<b>Dz. 750.75095.4300</b>		<b>5 307,86</b>
<i>Czerwone Bagno</i>	Wykonanie tablicy informacyjno – ogłoszeniowej	2 000,00
<i>Ignatówka</i>	Wykonanie drogowskazów do gospodarstw	602,95
<i>Krzemianka</i>	Uzupełnienie oznakowania we wsi Krzemianka (4,5,9,10 i18)	1 004,91
<i>Łopuchowo</i>	Wykonanie tabliczek z numerami nieruchomości	900,00
<i>Prudziszki</i>	wykonanie tabliczek informacyjnych z numerami posesji	800,00
<b>Dz.900.90015.4210</b>		<b>7 161,58</b>
<i>Okragłe</i>	Zakup trzech lamp ulicznych energooszczędnych	4 500,00
<i>Podwysokie Jeleniewskie</i>	Wykonanie oświetlenia ulicznego	2 661,58
<b>Dz. 900.90015.4300</b>		<b>2 338,42</b>
<i>Podwysokie Jeleniewskie</i>	Wymiana lamp oświetlenia ulicznego	2 338,42
<b>Dz. 801.80101.6050</b>		<b>3 000,00</b>
<i>Prudziszki</i>	Dofinansowanie do rozbudowy placu zabaw	3 000,00
<b>Dz. 926.92695.6050</b>		<b>32 943,14</b>
<i>Jeleniewo</i>	Dofinansowanie do budowy placu zabaw OSA	26 943,14
<i>Kazmierówka</i>	Dofinansowanie do budowy placu zabaw OSA	6 000,00
<b>Ogółem:</b>		<b>331 182,51</b>

### 4.3. Pozostałe remonty

Pozostałe remonty zostały wykonane na kwotę 108 694,61 zł. Kwota ta była przeznaczona na:

9. Naprawy drukarek, naprawę pily spalinowej, wymiana gaźnika w kosiarce i modernizacja komputera, wyniosło to 1 198,34 zł w rozdziale Urzędy Gmin,

10. W rozdziale OSP na remonty zostało wydatkowane 3 902,55 zł, była naprawa gaśnic, przewijanie silnika w syrenach, wymiana filtrów i olejów w sprzęcie OSP, naprawa pompy szlamowej,
11. Kwota 24 100,01 zł została wydatkowana na remont pomieszczeń szkolnych w Szkole Podstawowej w Jeleniewie,
12. Remonty autobusów szkolnych wyniosły 36 622,17 zł,
13. Konserwacja oświetlenia ulicznego wyniosła 36 622,30 zł.

Łącznie w roku 2018 na remonty zostało wydatkowane 407 446,30 zł.

## **5. INFRASTRUKTURA EDUKACYJNA, KULTURALNA , TECHNICZNA I ZAGOSPODAROWANIE PRZESTRZENNE**

### **5.1. Infrastrukturę edukacyjną na terenie Gminy Jeleniewo tworzą:**

- Szkoła Podstawowa im. Danuty Siedzikówny „INKI” w Jeleniewie – jednostka organizacyjna Gminy Jeleniewo
- Szkoła Podstawowa w Prudziszkach - prowadzona przez Społeczno -Oświatowe Stowarzyszenie Pomocy Pokrzywdzonym i Niepełnosprawnym EDUKATOR w Łomży
- Przedszkole – prowadzone przez FUNDACJĘ PRO SUDOWIA
- Żłobek – prowadzony przez FUNDACJĘ PRO SUDOWIA

1. W ramach Szkoły Podstawowej w Jeleniewie działają:

- Gimnazjum z 43 uczniami w 2 oddziałach,
- Szkoła Podstawowa z 210 uczniami w 12 oddziałach, ➤ Dwa oddziały przedszkolne z 45 podopiecznymi 5 i 6 latki.

Kadrę pedagogiczną Szkoły Podstawowej stanowi 31 nauczycieli, w tym 19 dyplomowanych, 6 mianowanych i 3,89 kontraktowych.

2. W ramach Szkoły podstawowej w Prudziszkach działają:

- Szkoła Podstawowa z 11 uczniami w klasach I , II i III, funkcjonują 2 oddziały
- Dwa oddziały przedszkolne z 28 podopiecznymi w wieku od 3 do 6 lat,

Kadrę pedagogiczną Szkoły stanowi 8 nauczycieli, w tym 2,19 dyplomowanych, 2,32 mianowanych i 0,30 kontraktowy.

3. W ramach Przedszkola „Przyjaciele Tuptusia” w Jeleniewie

- Funkcjonują dwa oddziały , gdzie uczęszcza 26 dzieci, są zatrudnione 2 osoby na kontrakcie.

4. W ramach żłobka „Bajkowa Akademia Smyka” w Jeleniewie

- Uczęszcza 15 dzieci i są zatrudnione 3 osoby na stanowisku opiekuna

## 5.2. Infrastruktura ochrony zdrowia

W Jeleniewie funkcjonuje Niepubliczny Zakład Opieki Zdrowotnej CORDIS, który świadczy usługi zdrowotne w zakresie opieki lekarza rodzinnego oraz specjalistów w dziedzinie ginekologii, pediatrii, kardiologii i neurologii. W Jeleniewie funkcjonuje także gabinet stomatologiczny oraz apteka.

Przy Urzędzie Gminy działa GKRPA.

Gminna Komisja Profilaktyki i Rozwiązywania Problemów Alkoholowych i Narkomanii w Jeleniewie została powołana Zarządzeniem Wójta Gminy Jeleniewo Nr 2/10 z dnia 16 grudnia 2010 r. zwana dalej „Komisją”. Zadania komisji określa Regulamin Komisji, który stanowi załącznik do niniejszego Zarządzenia Wójta. W skład komisji weszło 6 osób. W 2018 roku nie dokonano zmian w składzie Gminnej Komisji Profilaktyki i Rozwiązywania Problemów Alkoholowych i Narkomanii w Jeleniewie.

Gminna Komisja w 2018 roku realizowała zadania zawarte w Załączniku Nr 1 do uchwały Nr XXIX.159.2017 Rady Gminy Jeleniewo z dnia 29 grudnia 2017 roku w sprawie uchwalenia Gminnego Programu Profilaktyki i Rozwiązywania Problemów Alkoholowych i Narkomanii na rok 2018.

Jednym z głównych zadań Gminnej Komisji jest realizacja programu nałożonego przez ustawę o wychowaniu w trzeźwości i przeciwdziałaniu alkoholizmowi oraz ustawę o przeciwdziałaniu narkomanii - Gminnego Programu Profilaktyki i Rozwiązywania Problemów Alkoholowych i Narkomanii. Program ten finansowany jest z budżetu gminy, ze środków pochodzących z wpłat za wydanie zezwoleń na sprzedaż napojów alkoholowych na terenie gminy Jeleniewo oraz ze środków niewykorzystanych w roku poprzednim. Środki te wydawane są wyłącznie na realizację zadań określonych w Gminnym Programie. W 2018 roku wysokość środków pochodzących z opłat za zezwolenia za rok 2018 wynosiła 36.101,68 złoty + kwota niewykorzystana w budżecie za 2017 rok – 14.352 zł co dało łącznie budżet na 2018 rok w wysokości – 50.454 zł.

W 2018 roku Gminna Komisja odbyła 12 posiedzeń, na których brała pod uwagę wiele spraw dotyczących różnych kierunków profilaktyki uzależnień ze szczególnym uwzględnieniem dzieci i młodzieży szkolnej. Prowadzenie działań z zakresu profilaktyki i rozwiązywania problemów alkoholowych oraz integracji społecznej osób uzależnionych od alkoholu zgodnie z art. 4<sup>1</sup> ust. 1 ustawy o wychowaniu w trzeźwości i przeciwdziałaniu alkoholizmowi, w szczególności obejmuje:

- zwiększenie dostępności pomocy terapeutycznej i rehabilitacyjnej dla osób uzależnionych od alkoholu,
- udzielanie rodzinom, w których występują problemy alkoholowe, pomocy psychospołecznej i prawnej, a w szczególności ochrony przed przemocą w rodzinie,
- prowadzenie profilaktycznej działalności informacyjnej i edukacyjnej w zakresie rozwiązywania problemów alkoholowych i przeciwdziałania narkomanii, w szczególności dla dzieci i młodzieży, w tym prowadzenie pozalekcyjnych zajęć sportowych, a także działań na rzecz dożywiania dzieci uczestniczących w pozalekcyjnych programach opiekuńczo- wychowawczych i socjoterapeutycznych,

- wspomaganie działalności instytucji, stowarzyszeń i osób fizycznych, służącej rozwiązywaniu problemów alkoholowych,
- podejmowanie interwencji w związku z naruszeniem przepisów określonych w art. 13<sup>1</sup> i 15 ustawy oraz występowanie przed sądem w charakterze oskarżyciela publicznego, wspieranie zatrudnienia socjalnego poprzez organizowanie i finansowanie centrów integracji społecznej.

Mając powyższe na uwadze komisja na każdym posiedzeniu podejmowała próby zapobiegania występowaniu nałogów wśród dzieci i młodzieży z terenu gminy Jeleniewo, próbując wypełnić ich wolny czas dodatkowymi zajęciami pozaszkolnymi. Komisja podejmowała decyzje zgodne z treścią Gminnego Programu Profilaktyki Rozwiązywania Problemów Alkoholowych i Narkomanii na 2018rok, a w szczególności na dofinansowania programów profilaktycznych i n/w imprez w ramach programów dla dzieci i młodzieży na łączną kwotę – 12.000,00zł :

1. Impreza pod hasłem: „Ferie jako aktywna forma spędzania wolnego czasu i przeciwdziałanie uzależnieniom” w dniu 27 stycznia 2018 r. wnioskodawca: Gminna Biblioteka Publiczna w Jeleniewie, kwota dofinansowania 500,00zł, uczestnicy –ok. 15 osób., impreza otwarta.
2. Impreza pod hasłem „Piknik Rodzinny, bawimy się zdrowo bezalkoholowo Jako skuteczna forma zagospodarowania wolnego czasu i walki z uzależnieniami” w dniu 10 czerwca 2018 r. – wnioskodawca: Gminna Biblioteka Publiczna w Jeleniewie, kwota dofinansowania 8.000,00 zł, uczestnicy - liczba szacunkowa ok. 600 osób, impreza otwarta
3. Spotkania skierowane do dzieci i młodzieży pod hasłem: „Wakacje jako aktywna forma spędzania wolnego czasu i przeciwdziałanie uzależnieniom” w czasie wakacji – wnioskodawca: Gminna Biblioteka Publiczna w Jeleniewie, kwota dofinansowania 500,00 zł, uczestnicy - liczba szacunkowa ok. 140 osób.
4. Impreza pod hasłem: „Jak żyć zdrowo bezalkoholowo jako skuteczna forma walki z uzależnieniami” – warsztaty odbyły się w okresie od 15 listopada do 15 grudnia 2018 roku – wnioskodawca: Gminna Biblioteka Publiczna w Jeleniewie, kwota dofinansowania 3.000,00 zł, uczestnicy - liczba szacunkowa ok. 180 osób.

Komisja wydała 2 postanowienia dotyczące opiniowania wniosków o wydanie zezwolenia na sprzedaż napojów alkoholowych. Komisja opiniując wnioski brała pod uwagę lokalizację przedmiotowego punktu sprzedaży, czy jest zgodna z uchwałą Rady Gminy Jeleniewo z dnia 14 sierpnia 2018 r. w sprawie ustalenia maksymalnej liczby zezwoleń na sprzedaż napojów alkoholowych oraz zasad usytuowania miejsc sprzedaży i podawania napojów alkoholowych na terenie Gminy Jeleniewo oraz z uchwałą Rady Gminy Jeleniewo z dnia 9 sierpnia 2018 r. w sprawie wprowadzenia odstępstwa od zakazu spożywania napojów alkoholowych w miejscach publicznych na terenie Gminy Jeleniewo.

W roku 2018 na terenie gminy Jeleniewo funkcjonowało:

- 7 punktów sprzedaży napojów alkoholowych wysokoprocentowych przeznaczonych do spożycia poza miejscem sprzedaży,
- 1 punkt sprzedaży napojów alkoholowych wysokoprocentowych przeznaczonych do spożycia w miejscu sprzedaży,
- 1 punkt sprzedaży napojów alkoholowych niskoprocentowych przeznaczonych do spożycia w miejscu sprzedaży (wygaszony z dniem 31.12.2018 r.),

Komisja rozpatrzyła 5 wniosków dotyczących wszczęcia postępowania w kierunku leczenia odwykowego. Wnioskodawcami byli: rodzina (3 wnioski) oraz Zespół Interdyscyplinarny w Gminie Jeleniewo ( 2 wnioski). W wyniku podjętych działań komisja w trakcie rozmów z osobami (wobec, których wpłynęły wnioski) motywowała do podjęcia terapii u terapeuty uzależnień, leczenia odwykowego w przedmiocie uzależnienia od alkoholu w placówkach leczenia typu stacjonarnego i niestacjonarnego oraz poddanie się opinii w przedmiocie uzależnienia przez biegłych specjalistów w tym zakresie.

W ramach profilaktyki i rozwiązywania problemów alkoholowych w gminie Jeleniewo w 2018 roku działał Punkt Konsultacyjny w Jeleniewie z siedzibą w Urzędzie Gminy Jeleniewo, gdzie terapeuta od uzależnień przyjmowała mieszkańców gminy Jeleniewo. Spotkania odbywały się 1 raz w miesiącu tj. odbyło się 12 spotkania na łączną ilość 30 godzin. W ramach Punktu Konsultacyjnego w Jeleniewie udzielono 24 konsultacje: dla 5 osób z problemem alkoholowym z rodzin dysfunkcyjnych, 8 osobom ujawniającym symptomy ofiarom przemocy w rodzinie, 4 osobom wykazujących symptomy sprawcy przemocy w rodzinie.

Komisja w ramach swych prac w 2018 r. skierowała 1 osobę na badania specjalistyczne o wydanie opinii w przedmiocie uzależnienia od alkoholu.

W ramach finansowania szkoleń z zakresu profilaktyki i rozwiązywania problemów alkoholowych i narkomani oraz przeciwdziałania przemocy w rodzinie w szkoleniach uczestniczyło -1osoba ( przewodniczący gminnej komisji).

W 2018 roku Gminna Komisja wykonywała swe zadania z myślą o jak najlepszym wykorzystaniu środków i sposobów na walkę z alkoholizmem i innymi używkami dla dobra całej społeczności gminy ze szczególnym uwzględnieniem dzieci i młodzieży.

Gminna Komisja Profilaktyki i Rozwiązywania Problemów Alkoholowych i Narkomanii w Jeleniewie w 2018 roku środki finansowe wydatkowała na n/w działania:

W ramach finansowania szkoleń z zakresu profilaktyki i rozwiązywania problemów alkoholowych i narkomani — uczestniczył członek komisji: Anna Moniuszko na kwotę 1.200,00 zł.

W ramach posiadanego budżetu dofinansowała imprezy i programy profilaktyczne dla dzieci i młodzieży oraz społeczności lokalnej na kwotę – 9.500,00 zł.

W ramach budżetu w 2018 roku komisja wydatkowała fundusze na wynagrodzenie członkom komisji, opłatę umowy zlecenia dla terapeuty uzależnień w Punkcie Konsultacyjnym w Jeleniewie - 13.056,00 zł.

Inne wydatki – 2.889,87 zł w tym: dotacja celowa na sporządzenie elektronicznej dokumentacji medycznej – 1.808 zł; opinia specjalistyczna w przedmiocie uzależnienia – 360 zł.

Wydatki w 2018 roku - łącznie związane z funkcjonowaniem komisji stanowiły 26.645,87 zł.

### **5.3. Infrastruktura sportowa i rekreacyjna**

Dostępność infrastruktury sportowej na terenie gminy przedstawia się następująco:

#### **1) Boisko wielofunkcyjne sportowe przy Szkole Podstawowej w Jeleniewie:**

Zagospodarowanie terenu: boisko do siatkówki, koszykówki, piłki ręcznej, o nawierzchni poliuretanowej; powierzchnia boiska – 485 m<sup>2</sup>; powierzchnia chodnika wokół boiska – 207 m<sup>2</sup>; ogrodzenie; monitoring.

#### **2) Boisko sportowe w Jeleniewie przy ul. Sportowej**

Zagospodarowanie terenu: Boisko do piłki nożnej o nawierzchni trawiastej o pow. 2376 m<sup>2</sup>; ogrodzenie od strony drogi publicznej. Stan boiska zły. Obecnie jest budowane nowe boisko.

#### **3) Miejsce wypoczynku nad jeziorem Hańcza w Błaskowiźnie**

Zagospodarowanie terenu: wiata rekreacyjna, wiata przebieralni z prysznicami, palenisko, wiata sanitarna, boisko piaszczyste do siatkówki plażowej, ławki, plaża piaszczysta, pomost pływający, oświetlenie terenu, parking o nawierzchni żwirowej, stojak na rowery, wewnętrzne ciągi komunikacyjne, tablice informacyjne.

#### **4) Plac komunikacyjno – wypoczynkowy w Szurpiłach**

Zagospodarowanie terenu: plac wielofunkcyjny o nawierzchni z kostki betonowej o powierzchni 1061m<sup>2</sup>, wiata rekreacyjna, ławki, kosze na śmieci, tablica informacyjna. Na placu znajduje się Miejsce Obsługi Rowerzystów (MOR - na szlaku rowerowym Green Velo), na którym wiata dla około 6 osób, stół z ławami, stojak na rowery – 3 sztuki, tablica informacyjna z opisem szlaku rowerowego, kosz na śmieci

#### **5) Miejsce Obsługi Rowerzystów (MOR) w miejscowości Prudziszki**

MOR na szlaku rowerowym Green Velo. Na utwardzonym placu znajduje się wiata dla około 6 osób, stół z ławami, stojak na rowery – 3 sztuki, tablica informacyjna z opisem szlaku rowerowego, kosz na śmieci.



## **6) Nieczynna szkoła w Bachanowie:**

W roku 2017 budynek po byłej szkole został wdzierżawiony Fundacji Pro Sudowia na okres 12 lat. W chwili obecnej prowadzone są prace remontowe i trwa przygotowanie do utworzenia kuchni cateringowej. Pod patronatem Fundacji Pro Sudowia powstała Spółdzielnia Socjalna „Hancza”, która będzie świadczyła usługi cateringowe. Trwają prace projektowe nad przygotowaniem inkubatora, w ramach czego powstanie przetwornia mięsa, tłocznia soków i piekarnia.. Powierzchnia terenu – 0,40 ha

## **7) Place zabaw jako element zagospodarowania terenu obok punktu przedszkolnego w Jeleniewie i Gulbieniskach**

Place zabaw o nawierzchni piaskowej. Wyposażenie placów zabaw składa się z urządzeń: huśtawka podwójna, huśtawka wagowa, karuzela tarczowa, ścianka wspinaczkowa mała, oraz zestaw zabawowy (tylko Jeleniewo).

## **8) Plac zabaw przy Szkole Podstawowej w Prudziskach – wyposażenie placu składa się z urządzeń rekreacyjnych dla dzieci szkolnych.**

## **5.4. Infrastruktura kulturalna**

Infrastrukturę kultury w Gminie Jeleniewo tworzą 2 obiekty:

### **1) Gminna Biblioteka Publiczna w Jeleniewie:**

W budynku Gminnej Biblioteki Publicznej znajdują się następujące placówki:

- Gminna Biblioteka Publiczna pełniąca funkcje biblioteki i domu kultury, w tym sala widowiskowa o powierzchni 154m<sup>2</sup>, pomieszczenia zbioru książek i wypożyczalnia,
- pomieszczenia wykorzystywane przez zespół śpiewaczy „Jaćwież” i „Kapela fest”;
- Ochotnicza Straż Pożarna w Jeleniewie wraz z pomieszczeniem garażowym;
- oddziały przedszkolne;

Zagospodarowanie terenu wokół biblioteki tworzą zieleń, wiata rekreacyjna, obelisk kamienny upamiętniający powstanie Jeleniewa w latach 1765-1772 i nazwisko założyciela Antoniego Tyzenhauza. Zagospodarowanie terenu obok biblioteki uzupełniono o MOR Jeleniewo.

### **2) Izba Pamięci Jaćwieskiej w Szurpiłach**

Izba znajduje się w Szurpiłach, w parterowym budynku z dostępem dla osób niepełnosprawnych w otoczeniu którego znajduje się parking, ławki, tablica informacyjna. Izba powstała w ramach Projektu „Dziedzictwo jaćwieskie atrakcją Pojezierza Suwalskiego - Izba Pamięci Jaćwieskiej z infrastrukturą techniczną w Szurpiłach” współfinansowanego ze środków Unii Europejskiej w ramach Europejskiego Funduszu Rybackiego z Programu Operacyjnego „Zrównoważony rozwój sektora rybołówstwa i nadbrzeżnych obszarów rybackich 2007-2013”. Ekspozycję Izby współtworzą:

- makieta w szklanej podłodze przedstawiająca fragment Góry Zamkowej z otaczającymi ją jeziorami (ze sceną ataku Rusinów na Jaćwingów),
- repliki zabytków znalezionych w Szurpiłach i okolicach Góry Zamkowej,

- tablice szklane podświetlane z historią badań archeologicznych w Szurpiłach oraz historią Jaćwieży
- mapa szklana podświetlana z podziałem plemiennym Prus w XIII w., animacja przedstawiająca wygląd Góry Zamkowej w czasach jaćwieskich,
- film artystyczny o legendzie Góry Zamkowej.

Uzupełnieniem oferty Izby Regionalnej jest trasa turystyczna „Tropem Szjurpy” na Górę Zamkową na którą składają się drewniane tablice informacyjne.

### 5.4.1. Dziedzictwo kulturowe i jego ochrona

**Krajobraz kulturowy** to przestrzeń historycznie ukształtowana w wyniku działalności człowieka, zawierająca wytwory cywilizacji oraz elementy przyrodnicze (za: Ustawa z dnia 23 lipca 2003r. o ochronie zabytków i opiece nad zabytkami - j.t. Dz.U. z 2014 r. poz. 1446 z późn.zm).

Na obszarze Gminy Jeleniewo osadnictwo wiejskie charakteryzuje się rozproszoną zabudową związaną z użytkowanymi gruntami rolnymi. Nie występują miasta. Zwarty układ urbanistyczny występuje w miejscowości gminnej Jeleniewo. Jego głównym elementem jest zabytkowy, drewniany kościół z zabudowaniami towarzyszącymi, plac publiczny i cmentarze. Wzdłuż dróg ukształtowała się współczesna zabudowa wiejska.

**Wieś Jeleniewo**, będąca ośrodkiem gminnym, skupiającym nie tylko ludność związaną z rolnictwem, w sposób naturalny rozwijała się i wzbogacała o obiekty usługowe, zabudowę mieszkaniową jednorodzinną i zabudowę mieszkaniową wielorodzinną. Dzisiejszy układ urbanistyczny obejmuje znacznie większą powierzchnię niż pierwotne założenie historyczne. Istniejący układ urbanistyczny obejmuje szereg nowych obiektów, których formy architektoniczne znacząco odbiegają od dawnych tradycji budowlanych. Można powiedzieć, że dawne wiejskie drewniane chałupy, parterowe, pokryte prostym dwuspadowym dachem, o kącie nachylenia połaci dachowych  $35^{\circ}$  -  $45^{\circ}$ , są sukcesywnie wypierane przez inne formy. Trzeba również podkreślić, że dawny krajobraz kulturowy Jeleniewa nie jest możliwy do przywrócenia. Dzisiejszy obraz Jeleniewa jest obrazem dzisiejszej kultury budowlanej społeczności lokalnej i składa się na współczesny krajobraz kulturowy, wielofunkcyjny, czasem harmonijny a czasem pełen kontrastów i dysonansów przestrzennych.

**Historyczne skupiska wiejskiej zabudowy** przy obsługujących drogach występują w miejscowościach: Szurpiły, Wodзилki, Udziejek, Podwysokie Jeleniewskie i Okrągłe. W wymienionych wsiach zachowało się najwięcej obiektów zabytkowych - głównie budynków gospodarczych i budynków mieszkalnych o tradycyjnych, prostych formach architektonicznych. Walory architektoniczne historycznej zabudowy zagrodowej są na ogół skromne i świadczą o ubóstwie dawnej społeczności wiejskiej. Wśród biednych, chylących się ku upadkowi drewnianych zabudowań wiejskich, wyróżnia się drewniana, zbytkowa molenna p.w. Św, Trójcy w Wodзилkach.

**Skupiska zabudowy wiejskiej** przy obsługujących drogach występują również w miejscowościach: Prudziszki, Żywa Woda, Leszczewo, Wołownia i Błaskowizna.

**Wszystkie wsie na obszarze gminy Jeleniewo mają zabudowę rozproszoną.**

Dotyczy to również miejscowości, w których występują skupiska zabudowy wiejskiej. Obserwuje się silne tendencje do uzupełniania zabudowy w miejscowościach:

Jeleniewo, Prudziszki, Wołownia, Leszczewo, Błaskowizna i Bachanowo.

Równolegle powstaje również zabudowa wiejska w rozproszeniu.

Na obszarze gminy Jeleniewo nie występują historyczne założenia dworsko - parkowe. Poza nieczynnym młynem wodnym w Udziejku i w Turtulu, brak innych historycznych budowli przemysłowych.

O różnorodności kulturowej rdzennej ludności zamieszkałej w gminie Jeleniewo świadczą różnorodne cmentarze:

- Cmentarz rzymsko - katolicki w Jeleniewie;
- Cmentarz żydowski w Jeleniewie;
- Cmentarz staroobrzędowców w Wodziłkach;
- Cztery cmentarze ewangelickie w Rutce, Łopuchowie, Sidorówce i Szeszupce <sup>2</sup>  
Cmentarz wojenny z okresu I wojny światowej w Rutce.

Zabytek nieruchomy to nieruchomość, jej część lub zespół nieruchomości, będące dziełem człowieka lub związane z jego działalnością i stanowiące świadectwo minionej epoki bądź zdarzenia, których zachowanie leży w interesie społecznym ze względu na posiadaną wartość historyczną, artystyczną lub naukową. Na terenie gminy Jeleniewo znajdują się 3 zabytkowe cmentarze i 2 obiekty sakralne, wpisane do rejestru zabytków:

#### **Jeleniewo**

1. Zespół kościelny, ul. Suwalska, nr ewid. 250, nr rej. zabyt. 426, z dn. 30.08.1985r., w tym:
  - a. Drewniany kościół p.w. Najświętszego Serca Pana Jezusa z 1878r., nr ewid. 251, nr rej. zabyt. 426,
  - b. Wolnostojąca, drewniana dzwonnica z I poł. XIX w. nr ewid. 252, nr rej. zabyt. 426,
  - c. Kapliczka nr 2, znajdująca się w południowo- wschodniej części zespołu kościoła parafialnego nr ewid. 253, nr rej. zabyt. 426;
  - d. Kamienny mur ogrodzeniowy z XIX w.

2. Cmentarz rzym-katol., nr ewid. cment. zabyt. 60, nr rej. zabyt. 638, z dn. 11.01.1989r.
3. Cmentarz żydowski, nr ewid. cment. zabyt. 60, nr rej. zabyt. A-971, z dn. 11.10.1992r.
4. Cmentarz wojenny z okresu I woj. św. nr ewid. zabytków .cment. 135, nr rej. zabyt. 331, z dn. 10.03.1983r.

### **Wodziłki**

Molenna staroobrzędowców p.w. Św. Twójcy, nr ewid. 12769, nr rej. zabyt. 414, z dn. 02.09.1983r.

Zabytek archeologiczny to zabytek nieruchomy, będący powierzchnią, podziemną lub podwodną pozostałością egzystencji i działalności człowieka, złożoną z nawarstwień kulturowych i znajdujących się w nich wytworów bądź ich śladów albo zabytek ruchomy, będący tym wytworem. Na terenie gminy Jeleniewo, w okolicach jeziora Szurpiły i jeziora Jęglówek odkryto cenne zabytki archeologiczne świadczące o kulturze Jaćwingów. Część z nich wpisano do rejestru zabytków: Ustalono, iż na liście zabytków archeologicznych wpisanych do rejestru zabytków, na terenie gminy Jeleniewo znajdują się 3 obiekty:

- Szurpiły - Osada wczesnośredniowieczna zwana „Targowisko”,
- Czajewszczyzna - Grodzisko pradziejowe i wczesnośredniowieczne zwane „Góra Kościelna”,
- Czajewszczyzna - Grodzisko pradziejowe i wczesnośredniowieczne zwane „Czajewszczyzna” lub „Góra Zamkowa”

Gmina Jeleniewo posiada Gminną Ewidencję Zabytków, w której ujęto:

- 2 obiekty sakralne - wpisane do rejestru;
- 3 cmentarze wpisane do rejestru zabytków;
- 3 stanowiska archeologiczne wpisane do rejestru zabytków;
- 8 zabytków nieruchomych - budynki - znajdujące się w wojewódzkiej ewidencji zabytków;
- 4 cmentarze znajdujące się w wojewódzkiej ewidencji zabytków. **Szurpiły**
- Budynek gospodarczy - stodoła, nr siedliska 18, nr ewid. 850
- Budynek gospodarczy - obora, nr siedliska 18, nr ewid. 852
- Łażnia, nr siedliska 18, nr ewid. 853
- Budynek mieszkalny - chałupa, nr siedliska 24, nr ewid. 854
- Budynek mieszkalny - chałupa, nr siedliska 33, nr ewid. 857
- Budynek mieszkalny - chałupa, nr siedliska 38, nr ewid. 862 **Udziejek**
- Młyn Wodny, Udziejek Dolny - Kolonia, nr ewid. 1501
- Budynek gospodarczy - obora, nr siedliska 12, nr ewid. 1248

Udokumentowane stanowiska archeologiczne rozproszone są na terenie całej Gminy. Ustanowiono tutaj łącznie 125 stanowisk archeologicznych, w tym 3 wpisane do rejestru zabytków. Na szczególną uwagę zasługuje zespół stanowisk archeologicznych w odkrytych w otoczeniu jeziora Szurpiły i Jegłówek. Wśród nich są trzy w/w obiekty wpisane do rejestru zabytków: „Targowisko”, „Góra Zamkowa”, „Góra Kościelna”. wymienione w punkcie 2. niniejszego rozdziału. W rejonie tym aktualnie trwają prace archeologiczne i dokumentacyjne. Obszar archeologiczny Góra Zamkowa jest największym w północno-wschodniej Polsce.

Na terenie gminy Jeleniewo nie występują pomniki historii. Nie utworzono parku kulturowego. Nie ustanowiono ochrony nazw geograficznych, nazw historycznych, nazw obiektów budowlanych, placów, ulic lub jednostek osadniczych.

## **5.5. Infrastruktura techniczna**

### ***5.5.1. Zaopatrzenie w wodę***

Zaopatrzenie gminy w wodę oparte jest o ujęcia wód podziemnych czwartorzędowego poziomu wodonośnego. Woda z ujęć czwartorzędowych jest czerpana z głębokości średnio 100m ppt. Ujęcia wód podziemnych znajdują się na gruntach miejscowości: Jeleniewo, Białorogi, Szurpiły, Gulbieniszki. Wydajność istniejących ujęć wody jest wystarczająca dla zaopatrzenia ludności. Zatwierdzone zasoby eksploatacyjne wód podziemnych oraz możliwość jej ujmowania nie stanowią bariery rozwojowej gminy.

Sieć wodociągowa jest bardzo dobrze rozwinięta i obejmuje całą gminę Jeleniewo. Możliwe jest zaopatrzenie w wodę wszystkich mieszkańców oraz obiektów usługowych. Sieć na ogół biegnie wzdłuż obsługujących dróg. Występuje również bardzo dużo odgałęzień sieci, które docierają nawet do peryferyjnie położonej zabudowy zagrodowej.

Część sieci wodociągowej jest zużyta pod względem technicznym i wymaga wymiany.

Stopień zwodociągowania Gminy Jeleniewo w 2014 r. – według danych GUS - wynosił 94%. łączna długość rozdzielczej sieci wodociągowej wynosiła 150,6 km, zaś liczba przyłączy wodociągowych to 810 szt.

### ***5.5.2. Oczyszczanie i odprowadzanie ścieków komunalnych***

Na obszarze gminy Jeleniewo nie ma zbiorowej oczyszczalni ścieków. Gmina położona jest w bliskim sąsiedztwie miasta Suwałk, które ma bardzo dobrze rozwiniętą sieć kanalizacji sanitarnej, działającą w oparciu o miejską, nowoczesną oczyszczalnię ścieków. Uznano zatem, że zasadne jest połączenie z siecią kanalizacji sanitarnej w Suwałkach i wyłączenie wyeksploatowanej oczyszczalni ścieków w Jeleniewie. Gmina posiada dwa kolektory kanalizacji sanitarnej podłączone do miejskiej sieci kanalizacji sanitarnej w Suwałkach:

- Kazimierówka – Jeleniewo-Prudziszki
- Szelment (gmina Szypliszki) – Leszczewo - Suchodoły – Prudziszki.

Sieć jest dobrze rozwinięta w Jeleniewie, obejmując również część Kazimierówki. Natomiast na trasie kolektora sieć jest jaszczce słabo rozwinięta i tym samym słabo wykorzystana. Trasa kolektora omija skupiska zabudowy w Prudziszkach (wzdłuż drogi wojewódzkiej ), w Żywej Wodzie oraz w Wołowni i Leszczewie.

Stopień skanalizowania Gminy Jeleniewo w 2014 r. – według danych GUS - wynosił

21,3%. Łączna długość sieci kanalizacyjnej wynosiła 31,1 km, zaś liczba przyłączy kanalizacyjnych to 164 szt.

Większość gospodarstw domowych i obiektów usługowych posiada własne urządzenia do gromadzenia ścieków (zbiorniki ścieków sanitarnych) lub przydomowe oczyszczalnie ścieków.

## 5.6. Zagospodarowanie przestrzenne

Cały obszar gminy Jeleniewo nie posiada aktualnego planu zagospodarowania przestrzennego, jedynie są sporządzone częściowe miejscowe plany zagospodarowania przestrzennego. Gmina Jeleniewo posiada następujące miejscowe plany zagospodarowania przestrzennego:

- Miejscowy plan zagospodarowania przestrzennego Żywa Woda – „PARK ELEKTROWNI WIATROWYCH” zatwierdzony uchwałą nr XXXIII/188/06 Rady Gminy Jeleniewo z dnia 27 kwietnia 2006 r. ogłoszony w Dz.U.Woj. Podlaskiego z dnia 10 czerwca 2006 r. Nr 160, poz. 1481
- Miejscowy plan zagospodarowania przestrzennego w części wsi: Podwysokie Jeleniewskie, Okrągłe, Prudziszki i Żywa Woda zatwierdzony uchwałą nr XII/67/08 Rady Gminy Jeleniewo z dnia 13 lutego 2008 r. ogłoszony w Dz.U.Woj. Podlaskiego z dnia 11 marca 2008 r. Nr 66, poz. 598
- Miejscowy plan zagospodarowania przestrzennego w części wsi: Malesowizna, Okrągłe i Zarzecze Jeleniewskie zatwierdzony uchwałą nr XV/93/08 Rady Gminy Jeleniewo z dnia 30 maja 2008 r. ogłoszony w Dz.U.Woj. Podlaskiego z dnia 13 lutego 2009 r. Nr 51 poz. 488 -
- Miejscowy plan zagospodarowania przestrzennego w części wsi: Wołownia i Leszczewo zatwierdzony uchwałą nr XVIII/99/2012 Rady Gminy Jeleniewo z dnia 28 września 2012 r. ogłoszony w Dz.U.Woj. Podlaskiego z dnia 31 października 2012 r. poz. 3110
- Miejscowy plan zagospodarowania przestrzennego dwutorowej napowietrznej linii elektroenergetycznej 400kV na terenie Gminy Jeleniewo zatwierdzony uchwałą nr XXIV.142.2013 Rady Gminy Jeleniewo z dnia 25 kwietnia 2013 r. ogłoszony w Dz. U. Woj. Podlaskiego z dnia 22 maja 2013 r., pod pozycją 2260.

Studium uwarunkowań i kierunków zagospodarowania przestrzennego Gminy Jeleniewo zostało uchwalone Uchwałą Nr XXVII.150.2017 r. Rady Gminy Jeleniewo z dnia 31 października 2017 roku.

## 6. GOSPODARKA ODPADAMI I OCHRONA ŚRODOWISKA

### 6.1. Gospodarka odpadami

Na obszarze gminy Jeleniewo nie występują obiekty związane z gromadzeniem i utylizacją odpadów komunalnych. Byłe wysypisko jest zamknięte i poddane rekultywacji.

Gospodarka odpadami jest realizowana zgodnie z REGULAMINEM UTRZYMANIA CZYSTOŚCI I PORZĄDKU NA TERENIE GMINY JELENIEWO, ustanowionym zgodnie z art. 4 ust. 1, 2 i 3 ustawy z dnia 13 września 1996r. o utrzymaniu czystości i porządku w gminach (tekst jednolity z 2012 r. Dz. U. poz. 391), po zasięgnięciu opinii Państwowego Powiatowego Inspektora Sanitarnego. Regulamin został przyjęty Uchwałą nr XXI.123.2012 Rady Gminy Jeleniewo z dnia 21 grudnia 2012r. z późniejszymi zmianami zawartymi w uchwale XXIII.138.2013 z dnia 25 marca 2013r.

Podmiotem odbierającym odpady komunalne od właścicieli nieruchomości z terenu Gminy Jeleniewo jest Firma Transportowo – Usługowa EKO s.c. ul. Słoneczna 12, 16 - 404 Jeleniewo .

Podmiotem zagospodarowującym odbierane odpady komunalne od właścicieli nieruchomości z terenu Gminy Jeleniewo zmieszanych odpadów komunalnych, odpadów zielonych oraz pozostałości z sortowania odpadów komunalnych przeznaczonych do składowania jest Przedsiębiorstwo Gospodarki Odpadami w Suwałkach Sp. z o.o., ul. Sejneńska 82, 16-400 Suwałki

Segregowane odpady komunalne zagospodarowywane są przez firmę EKO w Jeleniewie.

### 6.2. Zadania z zakresu ochrony środowiska

Gmina Jeleniewo w miarę możliwości realizuje zadania z zakresu ochrony środowiska. W roku 2018 były realizowane następujące zadania:

1. Usuwanie wyrobów zawierających azbest z terenu gminy Jeleniewo na kwotę 53 335,61 zł w tym otrzymana dotacja na kwotę 13 100,00 zł. Został zorganizowany odbiór, transport i unieszkodliwienie wyrobów zawierających azbest.
2. Dostawa i montaż kolektorów słonecznych na budynkach mieszkalnych na kwotę 2 187 828,00 zł. Zostały zamontowane 137 kolektorów słonecznych próżniowych i płaskich.
3. Kompleksowa modernizacja wraz z wymianą wyposażenia na energooszczędne Zespołu Szkół w Jeleniewie na kwotę 1 508 161,31 zł w tym w roku 2018 wydano 784 676,92 zł.

4. Modernizacja gospodarki wodno-ściekowej w Gminie Jeleniewo polegająca na budowie sieci kanalizacyjno-wodociągowej w miejscowości Jeleniewo oraz sieci wodociągowej w miejscowości Podwysokie Jeleniewskie oraz wykonaniu I etapu prac przy budowie, rozbudowie i przebudowie stacji uzdatniania wody w Gulbieniskach.  
*Zasoby naturalne i walory środowiskowe*

#### *Ukształtowanie terenu*

Tereny Gminy Jeleniewo znajdują się w środkowej części mezoregionu Pojezierze Wschodniosuwalskie, będącego częścią Pojezierza Litewskiego, będącym częścią Pojezierza Wschodniobałtyckiego. Obszar ten jest jednostką fizycznogeograficzną zaliczającą się pod względem klimatycznym, geobotanicznym i geologicznym do Europy Wschodniej.

Ukształtowanie powierzchni terenu Gminy Jeleniewo jest bardzo urozmaicone. Charakterystyczne są rynny polodowcowe tworzące głębokie kaniony, którymi płyną rzeki (np. Czarna Hańcza) oraz zagłębienia, w których powstały jeziora. Rezultatem ostatniego zlodowacenia są również unikalne moreny czołowe – Góra Cisowa, Góra Zamkowa, Góra Krzemieniucha, typowe wzgórza kemowe – Sidory i Szurpiły, wzgórza drumlinowe – w okolicach Wodziłek, „wiszące doliny” – Dolina Gaciska. Na terenie miejscowości Wodziłki i Udziejek występują równiny zastoiskowe. Powstały one w obniżeniu, utworzonym na przedpolu lodowca z osadzających się najdrobniejszych zawiesin naniesionych przez jego wody roztopowe. Największa różnorodność form glacialnych występuje w północno – zachodniej części gminy, w obrębie Suwalskiego

Parku Krajobrazowego. Deniwelacje w tym rejonie sięgają do 40 m.

Na terenie Gminy Jeleniewo znajdują się najwyższe wzniesienia Suwalszczyzny: Krzemieniucha (289 m n.p.m.), Cisowa Góra (256 m n.p.m.) oraz Góra Zamkowa (228 m n.p.m.), oraz - w części - Góra Jesionowa (252 m n.p.m.)

Obecnie na terenie Gminy Jeleniewo nie notuje się zanieczyszczeń środowiska na dużą skalę. Notowane zanieczyszczenia wód są to głównie zanieczyszczenia pochodzenia organicznego (w tym z procesów eutroficzných), zanieczyszczenia powietrza (nieznaczne) to głównie skutki niskiej emisji spalin, a zanieczyszczeń gleb metalami ciężkimi nie odnotowuje się. Dokuczliwym tematem jest zanieczyszczanie powierzchni ziemi odpadami stałymi, lecz dzięki systematycznej pracy (w tym edukacyjnej) stan ten ulega systematycznej poprawie.

#### *Gleby*

Na obszarze Gminy Jeleniewo występują gleby wykształcone głównie na osadach pozostawionych przez lądolód i jego wody roztopowe, tj. na glinach, piaskach i żwirach. Wyróżnia się tu następujące rodzaje gleb:

- gleby brunatne kwaśne i wylugowane o zakwaszonej górnej części profilu glebowego w wyniku silnego ługowania węglanu wapnia – stanowią one ok. 30% wszystkich gleb, przeważają we wschodniej i centralnej części gminy;
- bielcowe i pseudobielcowe – stanowią ok. 20% ogółu, występują na znacznych obszarach wzdłuż zachodnich brzegów jeziora Szelment Wielki, a szczególnie w miejscowościach Leszczewo i Wołownia, ten typ gleb występuje także miejscowo w północno – zachodniej części gminy;



- gleby brunatne właściwe o odczynie obojętnym – stanowią ok. 40% ogółu, przeważają w zachodniej części gminy;
- mułowo – torfowe i murszowo – mineralne (gleby bagienne utworzone na torfowiskach) – stanowią ok. 10% ogółu, zajmują one dna zagłębień bezodpływowych.

#### *Ochrona przyrody*

Na obszarze Gminy Jeleniewo znajdują się następujące formy ochrony przyrody:

- Suwalski Park Krajobrazowy;
- 3 rezerваты przyrody;
- Obszar Chronionego Krajobrazu „Pojezierze Północnej Suwalszczyzny”;
- 2 użytki ekologiczne;
- 18 pomników przyrody;
- 2 obszary NATURA 2000.

## **7.WYDARZENIA KULTURALNE I PROMOCJA GMINY**

### **7.1.Wydarzenia kulturalne i promocja gminy**

W roku 2018 w ramach promocji został ogłoszony konkurs na najładniejszą posesję w Gminie Jeleniewo, który trwał od 4.06.2018 do 29.06.2018 którego celem było wzbogacenie i uatrakcyjnienie wizerunku gminy, promocję pomysłowości i nowatorskich rozwiązań dekoracyjnych mających pozytywny wpływ na podniesienie estetyki wyglądu gminy oraz satysfakcję laureata konkursu za wkład wniesiony w rozwój walorów estetycznych gminy.

Były zakupione albumy „Dwory na Suwalszczyźnie” w celu promowania Gminy Jeleniewo.

W 2018 roku Biblioteka Publiczna w Jeleniewie uczestniczyła lub była organizatorem niżej wymienionych spotkań:

- 18-19.01.2018 – Obchody Dnia Babci i Dziadka
- Ferie zimowe 2018 – zorganizowanie czasu wolnego dzieci i młodzieży.
- 06.02.2018 Choinka – zabawa dla dzieci
- 01.03.2018 – Konkurs recytatorski „Bo chcieli być wolni...”
- 11.03. 2018 – „Kocham Cię Polsko!” – koncert pieśni patriotycznych.
- 18.03.2018 -Udział w Powiatowym Przeglądzie Pieśni Wielkopostnych .
- Marzec, kwiecień, wrzesień, listopad – lekcje biblioteczne, spotkania z lekturami z udziałem dzieci ze Szkoły Podstawowej w Jeleniewie
- Maj 2018 – Dzień Bibliotekarza i Biblioteki – pasowanie na czytelnika uczniów klas pierwszych z terenu gminy.
- 10.06. 2018 – „W hołdzie dla Niepodległej” – Rodzinny Bieg Niepodległościowy

- Lipiec – sierpień 2018 – wakacje w Bibliotece, spotkania, wyjazdy, warsztaty dla dzieciaków z terenu Gminy.
- 19.08.2018 - Dożynki Parafialno – Gminne w Jeleniewie.
- 15.09.2018 – „Wolność krzyżami się mierzy...” – spotkanie na Górze Krzemieniusze Październik – Obchody Jubileuszu – Złote Gody.
- 28.10.2018 – Suwalszczyzna a Niepodległość – spotkanie z Janem Bacewiczem
- 18.11.2018 – Obchody rocznicy Odzyskania Niepodległości.
- 29.11.2018 – Zabawa Andrzejkowa
- 12.12.2018– 18.12.2018 – Warsztaty Bożonarodzeniowe dla dzieci 15.12.2018- Udział w Wigilii Chłopskiej w Suwałkach.

W trakcie roku odbywały się spotkania seniorów, warsztaty i spotkania dla dzieci. Były organizowane konkursy o różnorodnej tematyce.

## 8. STAN MIENIA KOMUNALNEGO

**8.1. Dane dotyczące przysługujących jednostce samorządu terytorialnego praw własności oraz innych niż własność praw majątkowych w tym w szczególności o ograniczonych prawach rzeczowych, użytkowaniu wieczystym, wierzytelnościach, udziałach w spółkach, aukcjach, posiadania.**

Gmina Jeleniewo nie posiada i nie jest akcjonariuszem w Spółkach Akcyjnych i nie wykupiła udziałów uprzywilejowanych. Nie wniosła też wkładu własnego do spółek prawa handlowego.

**Dane dotyczące:**

**- innych niż własność praw majątkowych, w tym w szczególności o ograniczonych prawach rzeczowych, użytkowaniu wieczystym, wierzytelnościach, udziałach w spółkach , akcjach.**

Na dzień 31 grudnia 2018r. gruntów mienia komunalnego ogółem było **466,3136** ha wartość szacunkowa tych gruntów wynosiła 589 036,00 tys. zł, w tym:

- 1) grunty rolne **33,3895** ha na wartość szacunkową 210 000 zł,
- 2) w wieczystym użytkowaniu gruntów było **1,2397** ha na wartość szacunkową 30 000 zł.
- 3) gruntów wydzierżawionych było 8,4374 ha na szacunkową wartość 10 000 zł.
- 4) działki budowlane było 0,5972 ha na szacunkową wartość 140 000 zł.

ZESTAWIENIE GRUNTÓW GMINNYCH NA DZIEŃ 31.12.2018 r.

L.p.	Obręb	Powierzchnia ogólna [ha]	Grunty rolne [ha]	Drogi [ha]	Wody [ha]	Wartość ogólna (ewidencyjna tys. zł]

1.	Bachanowo	2,7001	1,3701	1,3300	-	10,5
2	Białorogi	3,6917	1,6698	2,0219	-	14
3	Błaskowizna	4,8688	0,6698	4,1990	-	16,1
4	Czajewszczyzna	2,4682	-	2,4682	-	4
5	Czerwone Bagno	1,3671	0,4000	0,9671	-	4
6	Gulbieniszki	2,1243	1,2043	0,9200	-	4
7	Hultajewo	2,0392	-	2,0392	-	5
8	Ignatówka	1,0600	-	1,0600	-	2
9	Jeleniewo	11,4065	7,5309	3,8756	-	5
10	Kazimierówka	7,3750	6,1700	1,2050	-	9
11	Krzemianka	1,5154	0,0993	1,4161	-	3
12	Leszczewo	6,2289	-	6,2289	-	4
13	Łopuchowo	6,2646	1,5400	4,7246	-	4
14	Malesowizna	6,4825	1,5050	4,9775	-	10
15	Okrągłe	1,7664	-	1,7664	-	1
16	Pod. Jeleniewskie	2,8683	10,7718	2,0965	-	3
17	Prudziszki	5,1010	1,9910	3,1100	-	11,2
18	Rutka	4,3800	-	4,3800	-	1,5
19	Rychtyn	3,0739	-	3,0739	-	4
20	Sidorówka	1,7900	-	1,7900	-	4
21	Sidory	2,9800	-	2,9800	-	3
22	Sidory Zapolne	0,3100	-	0,3100	-	1
23	Suchodoły	1,4099	-	1,4099	-	4
24	Sumowo	0,9218	-	0,9218	-	1,6
25	Szeszupka	0,7722	-	0,7722	-	2,6
26	Szurpity	4,2764	1,5200	2,7564	-	4,5
27	Ścibowo	0,6000	-	0,6000	-	2
28	Udryn	348,9963	4,2900	2,8327	-	363

29	Udziejek	5,3927	1,2875	4,1052	-	1,2
30	Wodziłki	3,1270	0,2900	2,8370	-	5
31	Wołownia	4,8300	0,8400	3,9900	-	73
32	Zarzecze Jelenie	3,4300	0,2200	3,2100	-	6
33	Żywa Woda	3,6527	-	3,6527	-	3,2
	Razem	<b>466,3136</b>	<b>33,3895</b>	<b>84,0278</b>	-	<b>589,0</b>

## 8.2. Dane dotyczące budynków i obiektów stanowiących własność mienia gminnego.

Wszystkie mieszkania w bloku 18-rodzinnym w Jeleniewie stanowią własność osób fizycznych.

Budynki użytkowe szt.- 2 w tym:

- budynek urzędu gminy
- budynek socjalno-usługowy "Zębiec", w którym mieszczą się sklepy.

Na terenie gminy istnieją 2 szkoły podstawowe: Szkoła Podstawowa w Jeleniewie im. Danuty Siedzikówny „Inki” oraz Szkoła Podstawowa w Prudziszkach prowadzona jest przez Stowarzyszenie "EDUKATOR" w Łomży.

W Jeleniewie istnieje biblioteka, świetlica oraz OSP Jeleniewo w jednym budynku, park gminny oraz budynek po byłej oczyszczalni ścieków.

W miejscowości Szurpiły znajduje się budynek po byłej szkole, w którym obecnie jest Izba Pamięci Jaćwieskiej w Szurpiłach.

We wsi Suchodoły istnieje budynek świetlicy wiejskiej, którym zarządza wieś. Budynek nie został skomunalizowany, ponieważ nie została unormowana własność gruntu, na którym posadowiony jest budynek świetlicy.

Na terenie gminy Jeleniewo działa Zakład Gospodarki Komunalnej i Mieszkaniowej w formie samorządowego zakładu budżetowego. Zajmuje się przede wszystkim zaopatrzeniem mieszkańców w wodę oraz odbiorem ścieków od mieszkańców wsi Jeleniewo, Kazimierówka, Suchodoły, Prudziszki, Leszczewo. Zakład Gospodarki Komunalnej i Mieszkaniowej w Jeleniewie zarządza następującymi obiektami:

- Budynek Zębiec w Jeleniewie
- Stacja uzdatniania wody w Jeleniewie,
- Stacja uzdatniania wody w Gulbieniszkach,
- Stacja uzdatniania wody w Białorogach,
- Stacja uzdatniania wody w Szurpiłach.

Ochotnicze Straże Pożarne posiadają 6 samochodów strażackich.

Na terenie gminy Jeleniewo istnieją następujące strażnice OSP:

- budynek OSP Bachanowo w Błaskowiznie,
- budynek OSP Podwysokie Jeleniewskie w Podwysokim Jeleniewskim,
- budynek OSP Gulbieniszki w Gulbieniszkach połączony z byłą szkołą podstawową w Gulbieniszkach.

Gmina posiada 3 autobusy szkolne w celu dowożenia uczniów do szkół.

Gmina posiada zamknięte wysypisko śmieci o powierzchni 8 300 m<sup>2</sup>, które uległo rekultywacji gruntów zgodnie z obowiązującymi przepisami.

Gmina Jeleniewo posiada drogi o nawierzchni utwardzonej (bitumicznej) wg stanu na 31.10.2018 roku 13 odcinków dróg o nawierzchni bitumicznej.

Na terenie Gminy Jeleniewo długość dróg gminnych publicznych wynosi 104,54 km w tym: dróg żwirowych 85,63 km i 18,91 km o nawierzchni bitumicznej. Ponadto znajdują się również drogi wewnętrzne.

### **8.3. dane o zmianach w stanie mienia komunalnego, w zakresie określonym w lit. a i b , od dnia złożenia poprzedniej informacji:**

Ostatnia informacja o stanie mienia komunalnego była przedstawiona do sprawozdania z wykonania budżetu za 2017 rok w Zarządzeniu Wójta Gminy Jeleniewo z dnia 9 marca 2018 roku według stanu na 31.12.2017 rok. Stan mienia komunalnego zamknął się kwotą 19 453 652,13 zł. Od ostatniej informacji przybyły składniki majątkowe na wartość 4 993 208,79 zł, stan mienia na dzień 31.12. 2018 wynosi **24 516 953,24 zł**.

Przybyły składniki na wartość:

- przebudowa drogi Szeszupka – Malesowizna – Bachanowo na wartość 1 266 080,60 zł,
- nabycie nieruchomości we wsi Prudziszki i Wołownia na kwotę 13 118,00 zł,
- kompleksowa modernizacja Zespołu Szkół w Jeleniewie na kwotę 1 578 253,63 zł,
- budowa placu zabaw we wsi Prudziszki na kwotę 21 938,30 zł,
- budowa placu zabaw we wsi Jeleniewo OSA na kwotę 140 170,58 zł,
- budowa kolektorów słonecznych na budynkach mieszkalnych na kwotę 2 041 280,00 zł.

Zostały przekazane składniki majątkowe:

- kompleksowa modernizacja Zespołu Szkół w Jeleniewie na kwotę 1 578 253,63 zł

Wartość środków trwałych po naniesionych zmianach wynosi **22 938 699,61 zł**.

### **8.4. dane o dochodach uzyskanych z tytułu wykonywania prawa własności i innych praw majątkowych oraz z wykonania posiadania:**

W 2018 r dochody wyniosły - **49 073,02 zł**., pochodziły z następujących źródeł:

Lp.	Wyszczególnienie	Klasyfikacja budżetowa	kwota
1.	dzierżawa i najem	700.70005.0750	2 129,36
2.	Wpływy z usług (sprzedaż drewna)	700.70005.0830	1 232,64
3.	Wpływy z rozliczeń z lat ubiegłych	700.70005.0940	200,00
4.	dzierżawa i najem	750.75023.0750	6 319,63
5.	Wpływy z opłat za trwałe zarząd	700.70005.0470	2718,15
6.	Wpływy z opłat z tytułu użytkowania wieczystego	700.70005.0550	5 004,90
7.	Sprzedaży mienia komunalnego	700.70005.0770	18 748,00
9.	Dzierżawa i najem	801.80101.0750	8 180,71
10.	Wpływy z usług	801.80101.0830	2 045,11
11.	Wpływy ze sprzedaży składników majątkowych	801.80101.0870	1 969,52
12.	Wpływy z różnych dochodów	801.80101.0970	525,00
	Razem		49 073,02

#### Informacja o dochodach z tytułu zbycia oraz nabycia składników majątkowych gminy

**1)** Zarządzeniem Nr 289/2018 Wójta Gminy Jeleniewo z dnia 09 października 2018 roku, zostaną sprzedane w drodze bezprzetargowej nieruchomości położone w obrębie Szeszupka. Zbywane w działki nr geod. 2 – o powierzchni 0,0900 ha, 4 – o powierzchni 0,24000 ha, 13 – o powierzchni 0,3500 ha, których właścicielem jest Gmina Jeleniewo, stanowiły drogi gminne wewnętrzne, sąsiadujące z nieruchomościami jednego właściciela, użytkowane od szeregu lat rolniczo.

Wartość wyżej wymienionych nieruchomości w kwocie **17 000,00 zł.**, została ustalona na podstawie wyceny rzeczoznawcy majątkowego zgodnie z art. 67 ust.3 ustawy z dnia 21 sierpnia 1997 roku o gospodarce nieruchomościami (t. j. Dz. U. z 2018 r., poz. 121 z późn. zm.).

Do tej kwoty doliczona została kwota w wysokości **1 748,00 zł.**, - koszty poniesione na dokumentację przygotowującą nieruchomości do zbycia.

Kwota wynikająca ze zbycia nieruchomości w wysokości - **18 748, 00 zł**, Gminie Jeleniewo została wpłacona w przeddzień sporządzenia aktu notarialnego.

Dokonana sprzedaż w formie aktu notarialnego Repertorium A nr 12310/2018 z dnia 13 grudnia 2018 roku.

**2)** Zarządzeniem Nr 290/2018 Wójta Gminy Jeleniewo z dnia 09 października 2018 roku, zostaną nabyte odpłatnie nieruchomości położone w obrębie Wołownia. Nabywane odpłatnie

działki nr geod.: 395/1 – o powierzchni 0,0117 ha, 394/3 – o powierzchni 0,0036 ha, 394/5 – o powierzchni 0,0505 ha, których właścicielem jest osoba fizyczna, stanowią część pasa drogowego drogi gminnej przebiegającej przez wieś Wołownia.

Wartości nieruchomości zostały ustalone na podstawie wyceny rzeczoznawcy majątkowego zgodnie z art. 67 ust.3 ustawy z dnia 21 sierpnia 1997 roku o gospodarce nieruchomościami (t. j. Dz. U. z 2018 r., poz. 121 z późn. zm.).

Wartość wyżej wymienionych nieruchomości została oszacowana na kwotę – **10 337,00 zł**.

Kwotę w wysokości - **10 337, 00 zł**, Gmina Jeleniewo wpłaciła w przeddzień sporządzenia aktu notarialnego na wskazane konto bankowe właściciela nieruchomości.

Dokonano nabycia nieruchomości w formie aktu notarialnego Repertorium A nr 12317/2018 z dnia 13 grudnia 2018 roku.

**3)** Zarządzeniem Nr 291/2018 Wójta Gminy Jeleniewo z dnia 09 października 2018 roku, zostanie nabyta odpłatnie nieruchomość położona w obrębie Prudziszki. Nabywana odpłatnie działka nr geod.: 420/4 – o powierzchni 0,0091 ha, której są współwłaścicielami są osoby fizyczne, stanowi część pasa drogowego drogi gminnej przebiegającej przez wieś Prudziszki.

Wartości nieruchomości została ustalona na podstawie wyceny rzeczoznawcy majątkowego zgodnie z art.67 ust.3 ustawy z dnia 21 sierpnia 1997 roku o gospodarce nieruchomościami (t. j. Dz. U. z 2018 r., poz. 121 z późn. zm.).

Wartość wyżej wymienionej nieruchomości została oszacowana na kwotę – **2 781,00 zł**.

Kwotę w wysokości - **2 781, 00 zł**, Gmina Jeleniewo wpłaciła w przeddzień sporządzenia aktu notarialnego na wskazane konto bankowe współwłaścicieli nieruchomości.

Dokonano nabycia nieruchomości w formie aktu notarialnego Repertorium A nr 12324/2018 z dnia 13 grudnia 2018 roku.

Poniesione wydatki związane z gospodarowaniem mienia komunalnego w 2018 roku wyniosły – 27 530,22 zł, w klasyfikacji budżetowej 700.70005.4300 z przeznaczeniem na wypisy działek, sporządzenie aktów notarialnych, okazanie geodezyjne przebiegu drogi, ogłoszenia w gazecie oraz rozgraniczenie nieruchomości.

#### **8.5. inne dane i informacje o zdarzeniach mających wpływ na stan mienia Gminy Jeleniewo:**

Ponadto na koncie 080 mamy rozpoczęte zadania inwestycyjne na kwotę 1 400 169,91 zł:

- modernizacja gospodarki wodno-ściekowej na kwotę 1 326 672,91 zł,(ukończenie zadania w roku 2019)
- zagospodarowanie terenu pod działalność kulturalno-rekreacyjną w Jeleniewie oraz budowa boiska gminnego wraz z infrastrukturą sportową na kwotę 48 585,00 zł (ukończenie zadania w roku 2019),
- została zrobiona dokumentacja na drogę we wsi Szurpiły na kwotę 24 912,00 zł,

Gmina Jeleniewo posiada powierzchnię – 13137h,  
Liczba ludności na dzień 30 września 2018 wynosiła 3 157,  
Liczba sołectw w gminie Jeleniewo wynosi 33,  
Liczba gospodarstw rolnych powyżej hektara wynosi – 991 i poniżej hektara wynosi 616 gospodarstw,  
Liczba uczniów w szkole podstawowej na dzień 31 grudnia 2018 wynosiła 210 ,  
Liczba uczniów w oddziale gimnazjalnym na dzień 31 grudnia 2018 wynosiła 43, Liczba przedszkolaków w oddziale przedszkolnym w szkole na dzień 31 grudnia 2018 roku wynosiła : 4-5 latki 19 dzieci i 6 latki 25 dzieci.

Ponadto w roku 2018 w Jeleniewie rozpoczęło swoją działalność Stowarzyszenie PROSUDOWIA która prowadzi przedszkole, do tego uczęszcza 26 dzieci i są to dzieci w wieku 3 lat – 3 dzieci, w wieku 4 lat – 11 dzieci, dzieci 5 lat – 4 dzieci i dzieci 6 lat – 8 dzieci. Ponadto Stowarzyszenie to prowadzi żłobek do którego uczęszcza 15 dzieci do trzech lat.



## 9. Bezpieczeństwo publiczne

### 9.1. Ochotnicze straże pożarne

W Gminie Jeleniewo działają cztery jednostki Ochotniczych Straż Pożarnych:

- 1.OSP Jeleniewo – powstała w roku 1956
- 2.OSP Bachanowo – powstała w roku 1966
- 3.OSP Podwysokie Jeleniewskie – powstała w roku 1968
- 4.OSP Gulbieniszki – powstała w roku 1969

Zarówno Ochotnicza Straż Pożarna Jeleniewo jak i Ochotnicza Straż Pożarna Podwysokie Jeleniewskie są stowarzyszeniami działającym na płaszczyźnie zapewnienia bezpieczeństwa lokalnej społeczności oraz ważnymi ogniwami w systemie bezpieczeństwa gminy Jeleniewo i powiatu suwalskiego. Jednostki te wykonują również zadania spoczywające na samorządzie w zakresie bezpieczeństwa publicznego. Ochotnicza Straż Pożarna Jeleniewo powstała w 1956 roku i ma swoją siedzibę bezpośrednio przy ruchliwej drodze wojewódzkiej 655 oraz Szkole Podstawowej w Jeleniewie. Wypełnia skutecznie i ofiarnie zadania ratownicze, systematycznie



rozwijając swoje możliwości bojowe. Decyzją Nr 40/23/KSRG Komendanta Głównego Państwowej Straży Pożarnej, z dnia 4 kwietnia 1995 roku została włączona do Krajowego Systemu Ratowniczo Gaśniczego, w związku, z czym zwiększył się zakres zadań, o zadania dotyczące ratownictwa technicznego, chemiczno- ekologicznego, drogowego, medycznego i powodziowego. Natomiast Ochotnicza Straż Pożarna Podwysokie Jeleniewskie powstała w 1968 roku i ma swoją siedzibę w Podwysokim Jeleniewskim. Częste wyjazdy do działań ratowniczo gaśniczych, udział w ćwiczeniach oraz zaangażowanie w działania na rzecz społeczeństwa wystawiają jednostkom wysoką ocenę. Dzięki ambitnym i systematycznie szkolącym się strażakom jednostki są wiodące w gminie Jeleniewo. Od samego początku ich istnienia członkowie chętnie brali udział w zawodach sportowo-pożarniczych na szczeblu gminnym, powiatowym i wojewódzkim. Celami funkcjonowania OSP Jeleniewo oraz OSP Podwysokie Jeleniewskie są: prowadzenie działalności mającej na celu zapobieganie pożarom oraz współdziałanie w tym zakresie z innymi instytucjami i stowarzyszeniami, branie udziału w akcjach ratowniczych przeprowadzanych w czasie pożarów, zagrożeń ekologicznych związanych z ochroną środowiska oraz innych klęsk i zdarzeń, informowanie ludności o istniejących zagrożeniach pożarowych i ekologicznych oraz sposobów ochrony przed nimi, rozwijanie wśród członków OSP kultury fizycznej i sportu oraz prowadzenie działalności kulturalno-oświatowej i rozrywkowej, uczestniczenie i reprezentowanie OSP w organach samorządowych i przedstawicielskich, wykonywanie innych zadań wynikających z przepisów o ochronie przeciwpożarowej oraz statutów OSP Jeleniewo i OSP Podwysokie Jeleniewskie. Przedmiotem działalności ww. jednostek jest zapobieganie i ograniczanie zagrożeń naturalnych oraz zagrożeń spowodowanych działaniami człowieka, przeciwdziałanie poważnym awariom, zapobieganie zagrożeniom nadzwyczajnym oraz podejmowanie innych działań na rzecz ochrony środowiska i zapobieganie ryzyku, ponieważ ponad 80% obszaru gminy Jeleniewo objęte jest wieloma formami ochrony, charakteryzującymi się wielorakimi osobliwościami turystycznymi, bogactwem niespotykanej fauny i flory, które obejmują swoim zasięgiem - większość terenów leśnych, łąkowych i polnych położonych na terenie gminy Jeleniewo.

## 9.2. Komisariat policji w Rutce Tartak

W trakcie służby policjantów w roku 2018 ujawnili ogółem 27 przestępstw. Jest to liczba większa niż w roku 2017.

	Przestępstwa stwierdzone w roku 2018	Przestępstwa stwierdzone w roku 2017
OGÓŁEM	27	19
Bójki i pobicia	0	0
Rozbój	0	0
Kradzież z włamaniem	5	2
Kradzież mienia	8	1
Nietrzeźwi kierujący w tym: - samochodem	4	4

-rowerem	0	0
Znęcanie się nad rodziną	4	4
Uchylenie się do obowiązku alimentacyjnego	1	0
Zniszczenie mienia	2	1
Ilość osób skierowanych do izby wytrzeźwień	4	4
Inne przestępstwa	3	7

## 10. Ocena zasobów pomocy społecznej

### 10.1. Wprowadzenie

Formularz Oceny Zasobów Pomocy Społecznej (OZPS) został stworzony w 2011 roku przez Instytut Rozwoju Służb Społecznych w Centralnej Aplikacji Statystycznej (CAS), należącej do systemów informatycznych Ministerstwa Pracy i Polityki Społecznej. Z roku na rok narzędzie poddawano modyfikacjom, co miało na celu ułatwienie procesu jego wypełniania.

Odpowiedzialność za wypełnianie internetowego kwestionariusza na poziomie gminy ponosi ośrodek pomocy społecznej, który jest zobowiązany w terminie do dnia 30 kwietnia każdego roku do przekazania uzupełnionego formularza Regionalnemu Ośrodkowi Polityki Społecznej w Białymstoku celem weryfikacji zgodności danych oraz opracowania na podstawie zebranych informacji raportu na temat stanu oraz potrzeb w zakresie pomocy społecznej w województwie podlaskim.

Niniejszy raport zawiera informację zbiorczą na temat sytuacji demograficznej i społecznej oraz o systemie wsparcia kierowanego do mieszkańców będących w trudnej sytuacji życiowej.

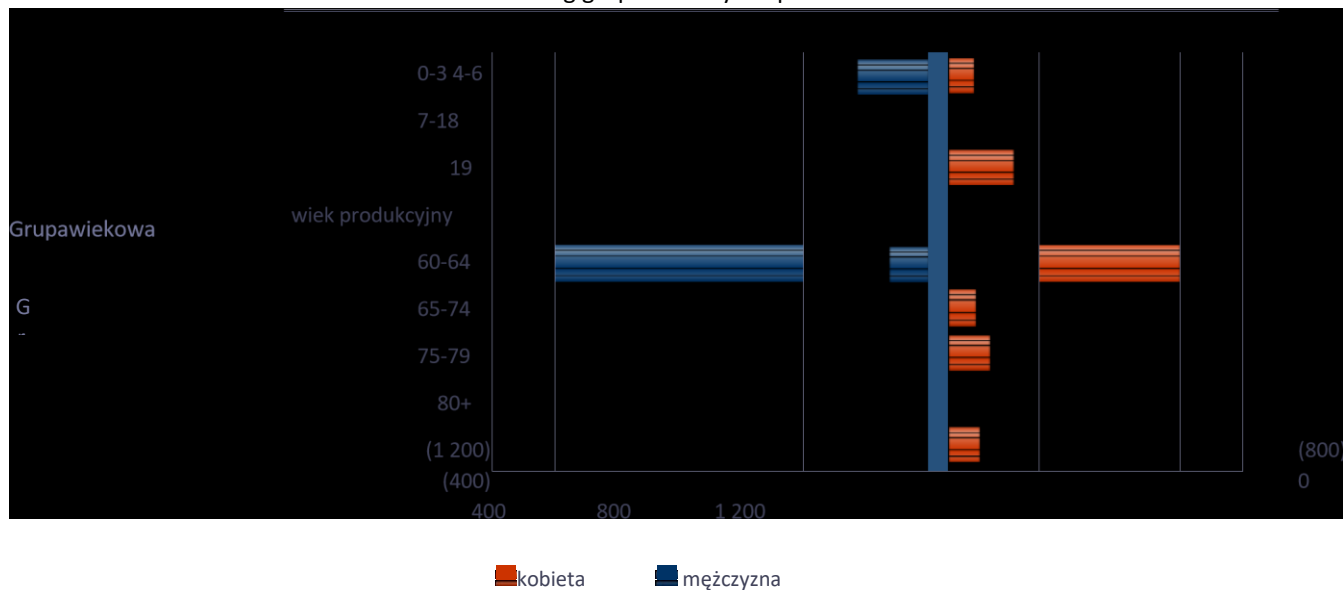
### 10.2. Dane o sytuacji demograficznej i społecznej

Według stanu na 31 grudnia 2018 r. liczba ludności w gminie Jeleniewo wyniosła 3176 osób, z czego 49,1 % stanowiły kobiety, a 50,9 % mężczyźni. Liczba ludności gminy stanowi 8,8% ludności powiatu suwalskiego. Struktura ludności gminy przedstawiała się następująco:

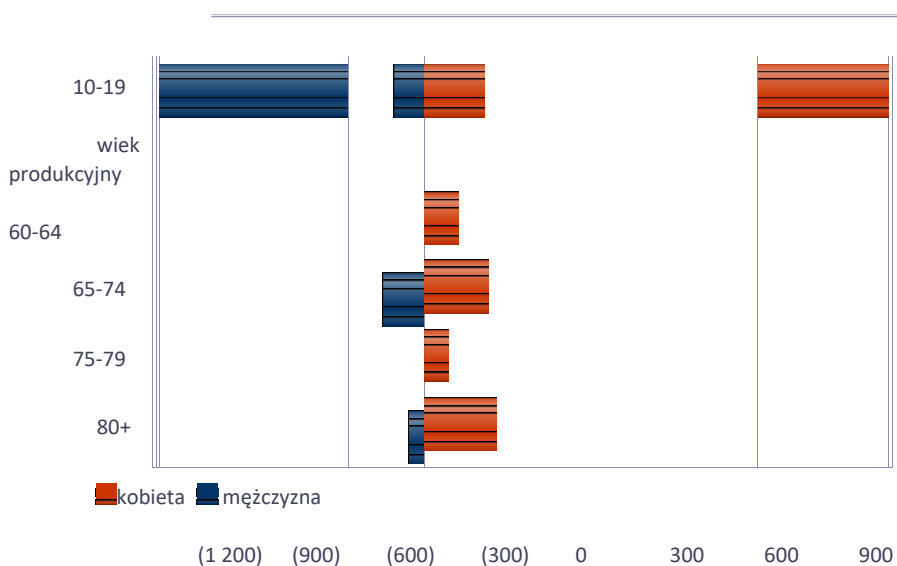
- osoby w wieku przedprodukcyjnym 21,8%,
- osoby w wieku produkcyjnym 60,6 %,
- oraz osoby w wieku poprodukcyjnym 17,6 %.

Liczba ludności w latach 2016-2018 kształtowała się na porównywalnym poziomie. Według stanu na 31 grudnia 2018 r. stopa bezrobocia w gminie wyniosła 1,8%. Liczba osób bezrobotnych w stosunku do ogólnej liczby ludności w wieku aktywności zawodowej wynosiła 34 osoby, w tym 47 % stanowiły kobiety, a 53 % mężczyźni. W zasobach infrastruktury społecznej gminy znajduje się 1 żłobek dysponujący 15 miejscami, 1 przedszkole z 25 miejscami oraz 2 oddziały przedszkolne przy szkołach, dysponujące 74 miejscami. Poniżej prezentujemy w formie graficznej i tabelarycznej szczegółowe dane dotyczące demografii (liczbę ludności w podziale na płeć i grupy wiekowe), rynku pracy (liczbę osób bezrobotnych, liczbę bezrobotnych długotrwale, liczbę osób bezrobotnych z prawem do zasiłku, wskaźnik bezrobocia wśród beneficjentów pomocy społecznej powiatu na tle województwa oraz powiatu na tle kraju) i infrastruktury społecznej (liczba żłobków, liczba miejsc w żłobkach, liczba dzieci którym nie przyznano miejsca) oraz w formie tabelarycznej informacje o infrastrukturze społecznej

Liczba mieszkańców wg grup wiekowych i płci



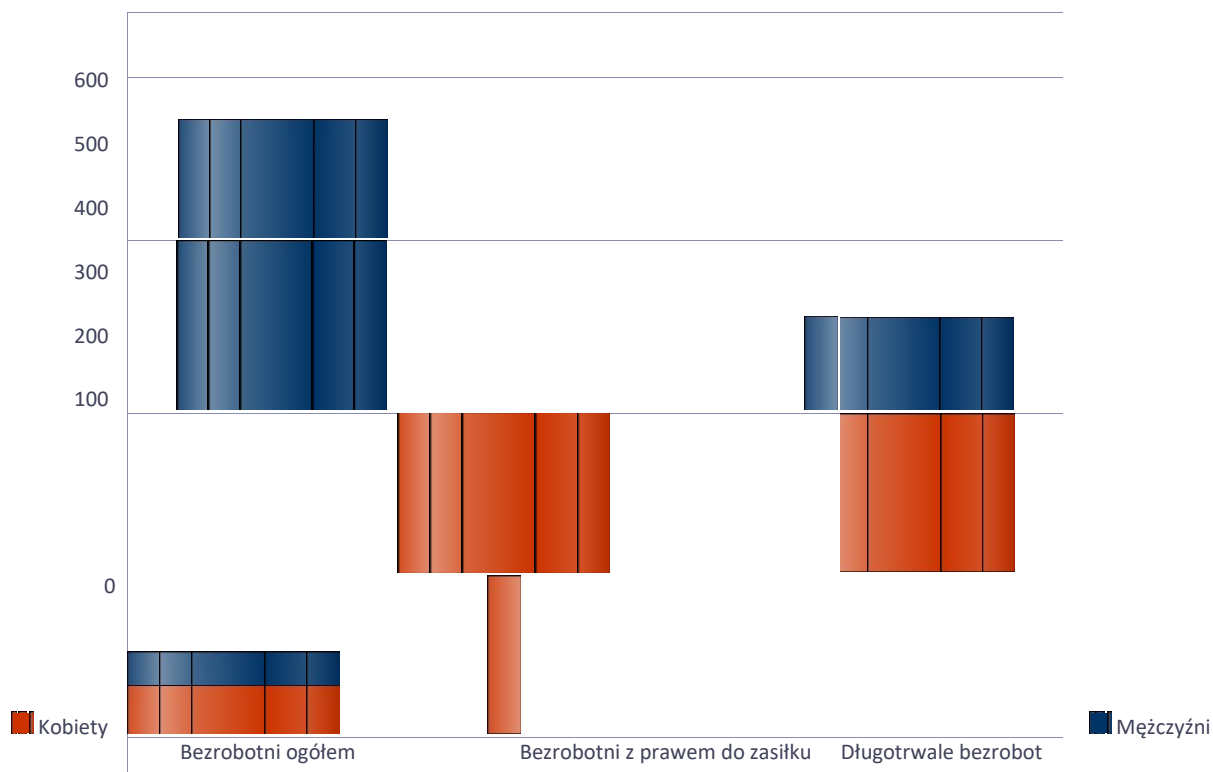
Prognozowana liczba mieszkańców wg grup wiekowych i płci



Liczba osób bezrobotnych, liczba długotrwale bezrobotnych oraz liczba osób bezrobotnych z prawem do zasiłku w 2018 r.

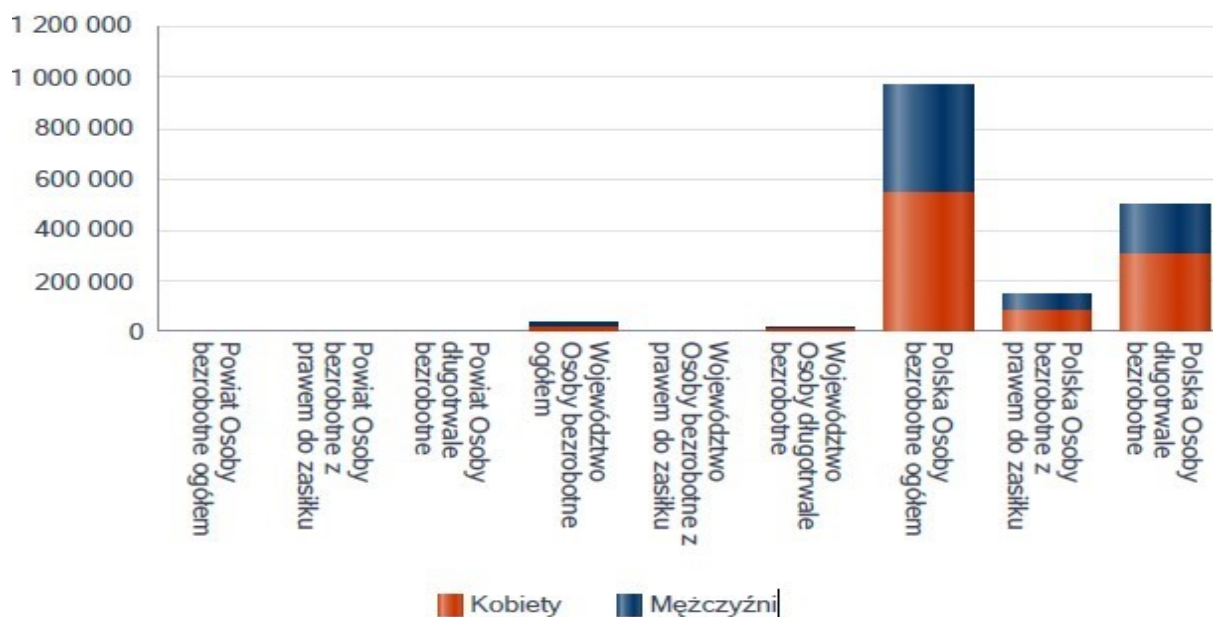
700

Status	Ogółem	Mężczyźni	Kobiety
Bezrobotni ogółem	574	279	295
Bezrobotni z prawem do zasiłku	80	34	46
Długotrwale bezrobotni	262	112	150



Wykres prezentuje liczbę osób bezrobotnych, liczbę bezrobotnych długotrwale oraz liczbę osób bezrobotnych z prawem do zasiłku, ogółem i w podziale na płeć. Wizualizacja prezentuje powiat na tle województwa, powiat na tle kraju.

Status	Powiat		Województwo		Polska	
	Kobiety	Mężczyźni	Kobiety	Mężczyźni	Kobiety	Mężczyźni
Osoby bezrobotne ogółem	295	279	16 985	18 664	540 799	424 847
Osoby bezrobotne z prawem do zasiłku	46	34	2 377	2 270	89 081	63 800
Osoby długotrwale bezrobotne	150	112	10 151	10 439	303 067	202 472



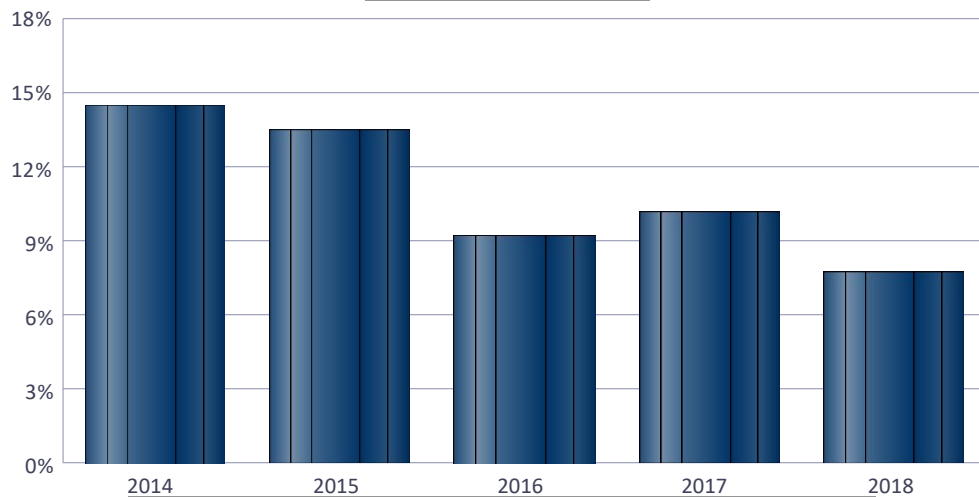
Wskaźnik bezrobocia wśród beneficjentów pomocy społecznej. Wskaźnik obliczany jako stosunek liczby osób w rodzinach korzystających z pomocy społecznej z powodu bezrobocia do liczby osób w rodzinach korzystających z pomocy ogółem.

■ Wskaźnik

Liczba placówek i miejsc dla dzieci w roku w 2018 r.

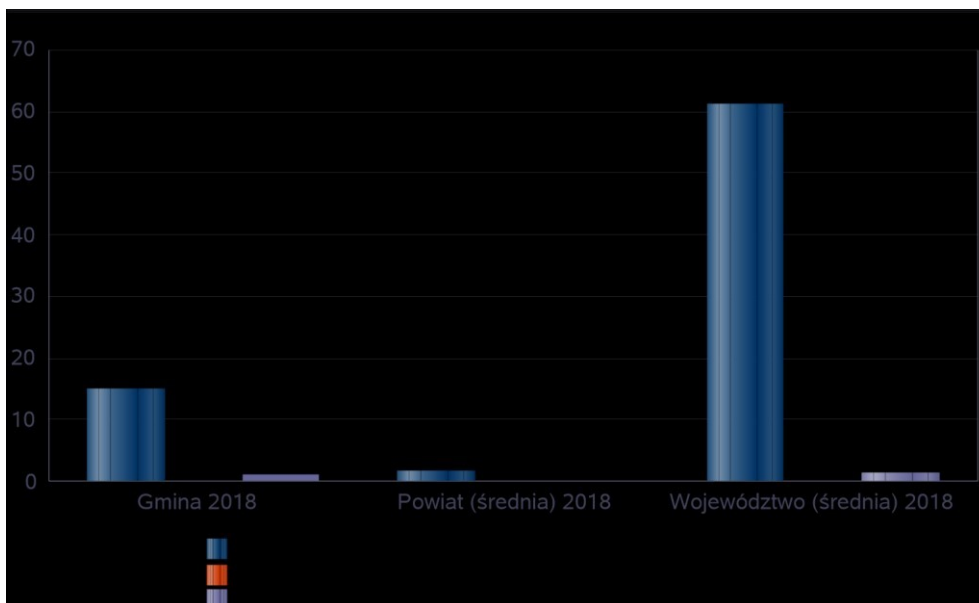
Rok	Wskaźnik
2014	14%
2015	13%
2016	9%
2017	10%
2018	8%

Rok



Jednostka terytorialna	Miara	Wartość liczbową
Gmina	Liczba dzieci w żłobkach	15,00
	Liczba osób zatrudnionych na stanowisku opiekuna	0,00
	Liczba żłobków	1,00
Powiat (średnia)	Liczba dzieci w żłobkach	1,67
	Liczba osób zatrudnionych na stanowisku opiekuna	0,00
	Liczba żłobków	0,11
Województwo (średnia)	Liczba dzieci w żłobkach	60,86
	Liczba osób zatrudnionych na stanowisku opiekuna	0,07
	Liczba żłobków	1,40

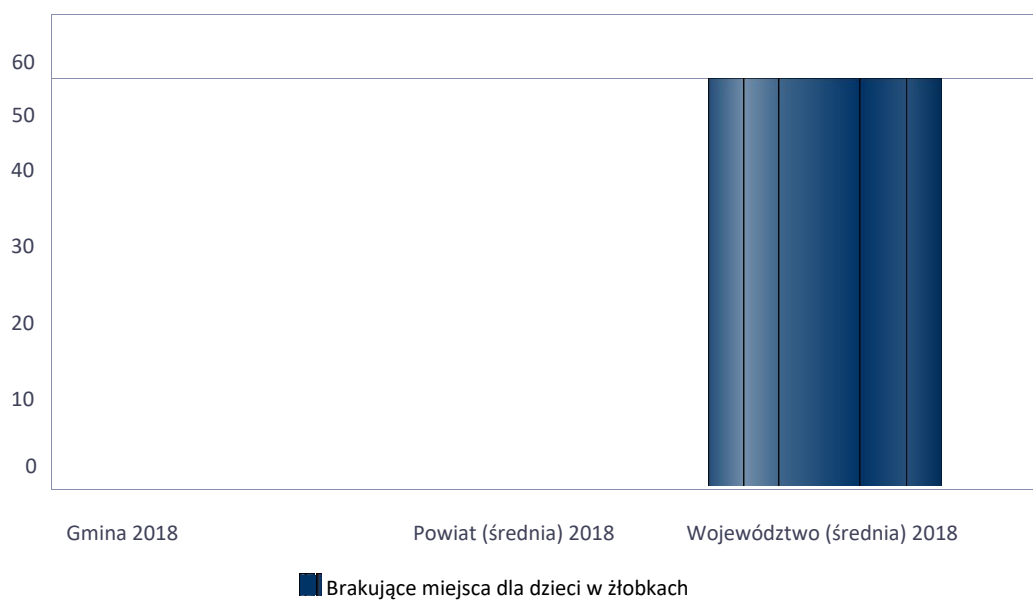
Infrastruktura opieki nad dziećmi



Liczba placówek i miejsc dla dzieci w roku w 2018 r.

Jednostka terytorialna	Miara	Wartość liczbową
Gmina	Brakujące miejsca dla dzieci w żłobkach	0,00
Powiat (średnia)	Brakujące miejsca dla dzieci w żłobkach	0,00
Województwo (średnia)	Brakujące miejsca dla dzieci w żłobkach	50,41

Infrastruktura opieki nad dziećmi



## INFRASTRUKTURA SPOŁECZNA (stan na 31.XII)

WYSZCZEGÓLNIENIE		Rok 2017	Rok oceny	Prognoza* 2019
<b>INFRASTRUKTURA SPOŁECZNA</b>				
Liczba mieszkań komunalnych w zasobie gminy	1	2	2	2
Liczba wniosków złożonych na mieszkanie komunalne z zasobów gminy	2	0	0	0
w tym z wiersza 1:				
Liczba mieszkań socjalnych (lokali)	3	0	0	0
Liczba oczekujących na mieszkanie socjalne	4	0	0	0
Liczba wyroków eksmisyjnych bez wskazania lokalu socjalnego	5	0	0	0
Liczba klubów i innych miejsc spotkań dla seniorów	6	0	0	0
Liczba hospicjów	7	0	0	0
Liczba ośrodków dla cudzoziemców	8	X	X	X

\* Wielkość prognozy nie dotyczy wartości przyrostu lub spadku. W przypadku braku możliwości oszacowania wielkości liczbowych dla prognozy należy wpisać liczby odpowiadające danym z kolumny "Rok oceny".

### 10.3. Dane o korzystających z pomocy i wsparcia

Pomoc i wsparcie z pomocy społecznej w 2018 roku uzyskało 144 rodzin. W rodzinach tych było 494 osób, co stanowi 15,6 % ogółu mieszkańców gminy. Liczba rodzin, którym przyznano świadczenie z pomocy społecznej zmniejszyła się w stosunku do roku poprzedniego o 12 rodzin. Najczęściej występującymi przyczynami trudnej sytuacji życiowej osób i rodzin, a jednocześnie powodami ubiegania się o pomoc społeczną było kolejno: bezradność w sprawach opiekuńczo wychowawczych, ubóstwo, niepełnosprawność oraz długotrwała choroba.

Poniżej prezentujemy w formie graficznej i tabelarycznej szczegółowe dane dotyczące: liczby rodzin i osób w rodzinach korzystających z pomocy społecznej w podziale na wiek i płeć, liczby długotrwale korzystających z pomocy społecznej w podziale na płeć i grupy wiekowe, liczby osób i rodzin korzystających ze świadczeń pieniężnych i niepieniężnych, liczby osób korzystających z usług opiekuńczych.

Wskaźnik deprivacji lokalnej

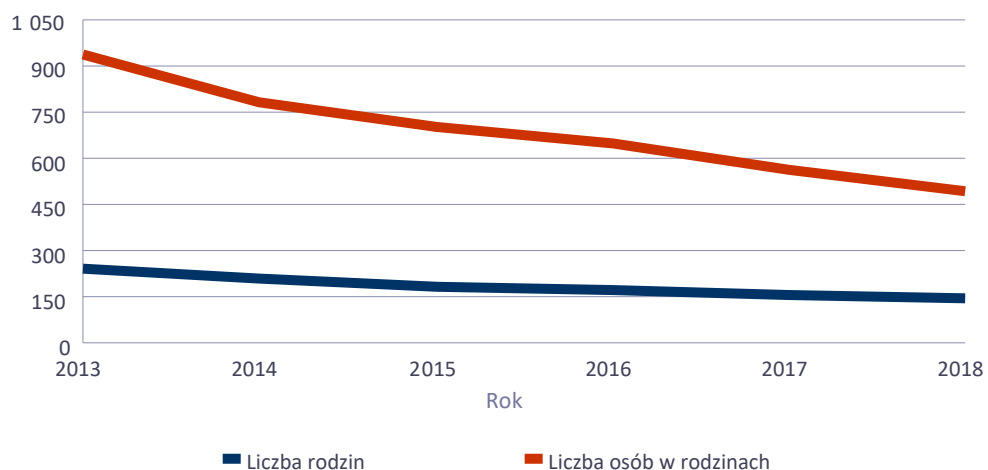
Rok	Wskaźnik deprivacji lokalnej
2016	10,42%
2017	8,98%
2018	9,35%



Liczba rodzin i liczba osób w rodzinach korzystających z pomocy społecznej

Rok	Liczba rodzin	Liczba osób w rodzinach
2013	242	939
2014	208	784
2015	185	702
2016	172	646
2017	156	562
2018	144	494

Korzystający z pomocy społecznej



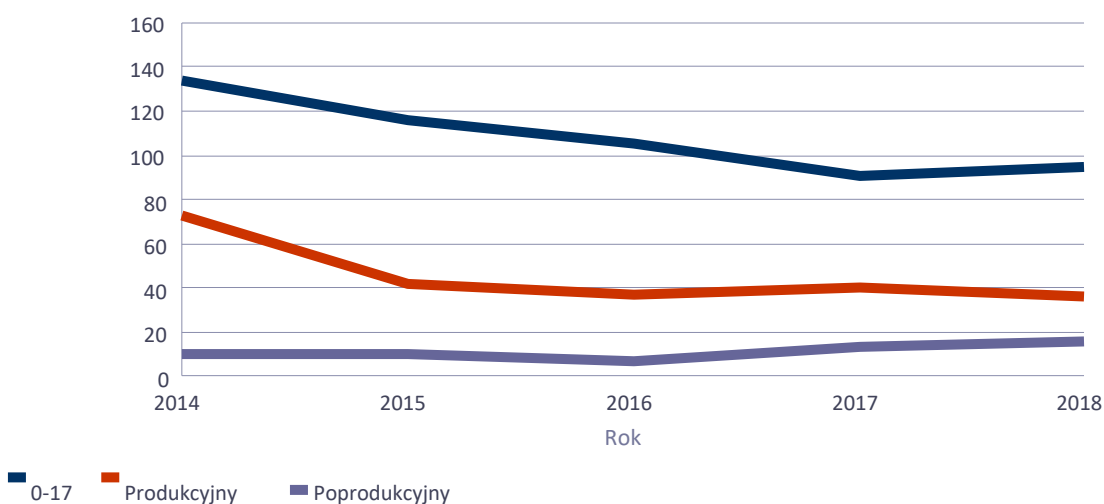
Liczba kobiet korzystających z pomocy społecznej.

		Liczba kobiet korzystających z pomocy				
Poziom	Wiek	2014	2015	2016	2017	2018



Jeleniewo	0-17	134	116	105	91	95
	Produkcyjny	73	42	37	40	36
	Poprodukcyjny	10	10	7	13	16
Powiat	0-17	81	70	56	56	50
	Produkcyjny	72	58	47	43	38
	Poprodukcyjny	14	13	11	12	14
Województwo	0-17	91	86	77	69	62
	Produkcyjny	196	181	161	138	122
	Poprodukcyjny	27	27	29	32	34

Liczba kobiet korzystających z pomocy

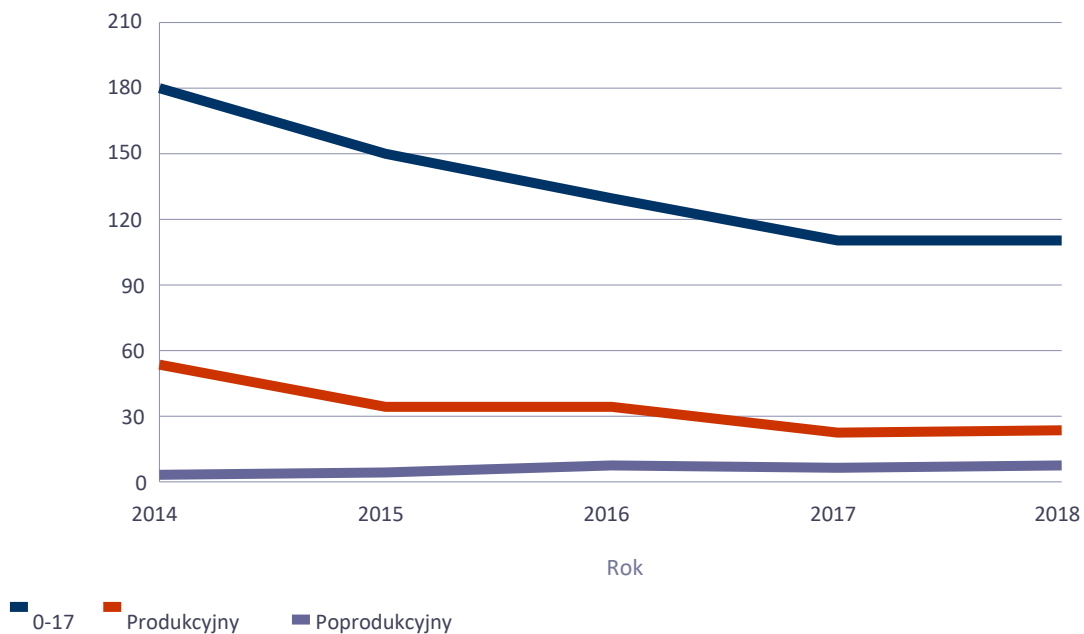


Liczba mężczyzn korzystających z pomocy społecznej.

		Liczba mężczyzn korzystających z pomocy				
Poziom	Wiek	2014	2015	2016	2017	2018
Jeleniewo	0-17	180	150	130	110	110
	Produkcyjny	54	35	34	23	24
	Poprodukcyjny	4	5	8	7	8
Powiat	0-17	89	77	64	59	53
	Produkcyjny	51	43	42	40	40
	Poprodukcyjny	6	7	7	7	6

Województwo	0-17	98	94	83	74	67
	Produkcyjny	163	154	146	137	123
	Poprodukcyjny	10	10	12	13	13

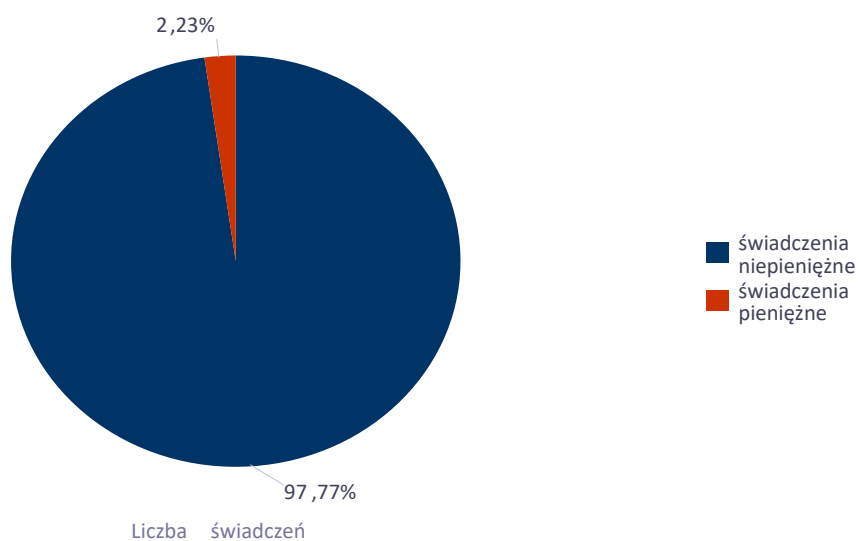
Liczba mężczyzn korzystających z pomocy



Liczba świadczeń pieniężnych i niepieniężnych z pomocy społecznej w roku.

Rodzaj świadczenia	Liczba świadczeń
świadczenia niepieniężne	22 806
świadczenia pieniężne	520

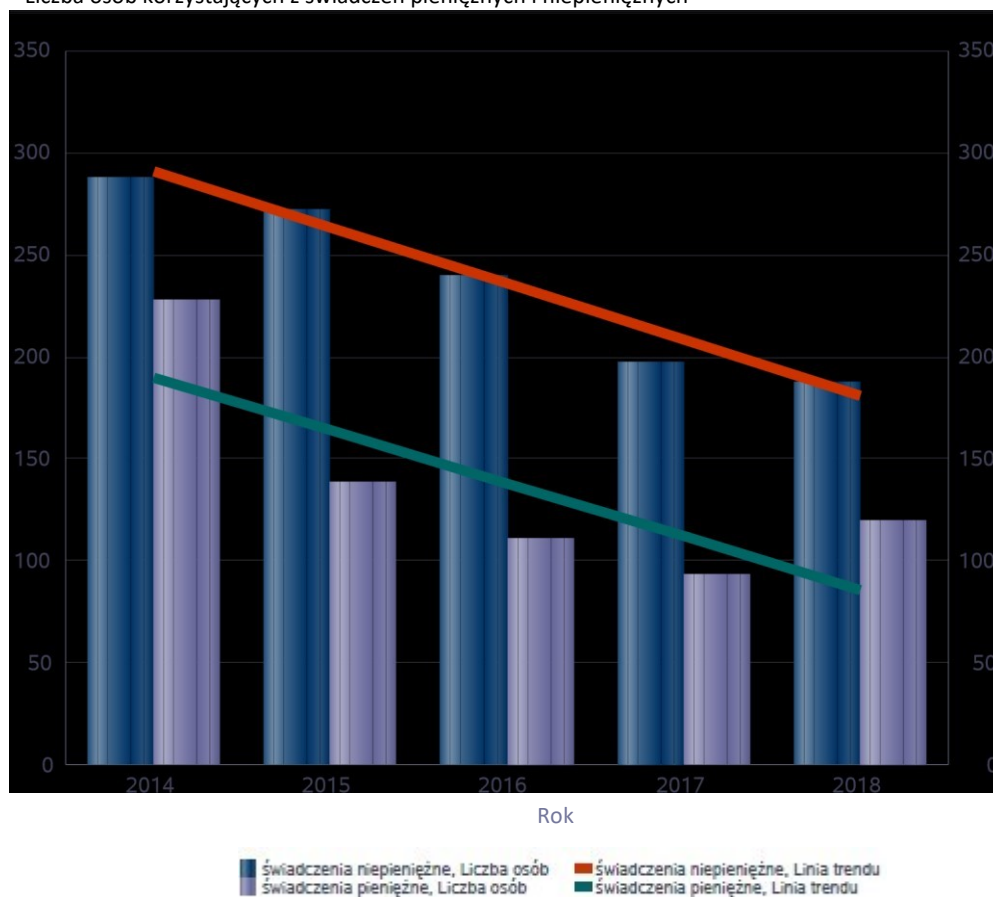
Liczba świadczeń



Liczba osób korzystających z świadczeń pieniężnych i niepieniężnych

	Liczba osób				
Rodzaj świadczenia	2014	2015	2016	2017	2018
świadczenia niepieniężne	287	272	239	197	187
świadczenia pieniężne	228	138	111	93	120

Liczba osób korzystających z świadczeń pieniężnych i niepieniężnych

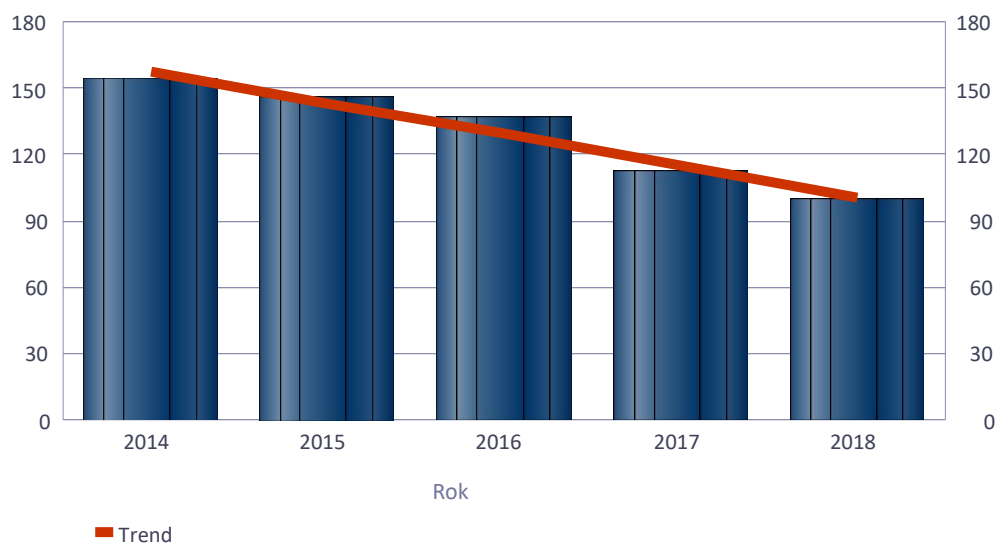


Liczba rodzin korzystających z świadczeń pieniężnych i niepieniężnych.

	Liczba rodzin				
Rodzaj świadczenia	2014	2015	2016	2017	2018
świadczenia niepieniężne	153	145	136	112	99
świadczenia pieniężne	137	81	68	69	85

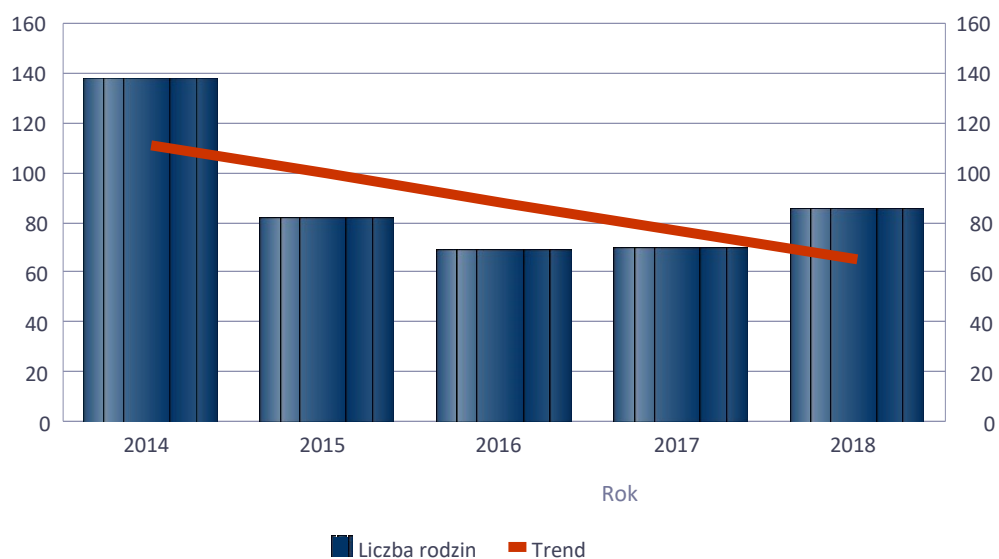
świadczenia niepieniężne

Liczba rodzin



świadczenia pieniężne

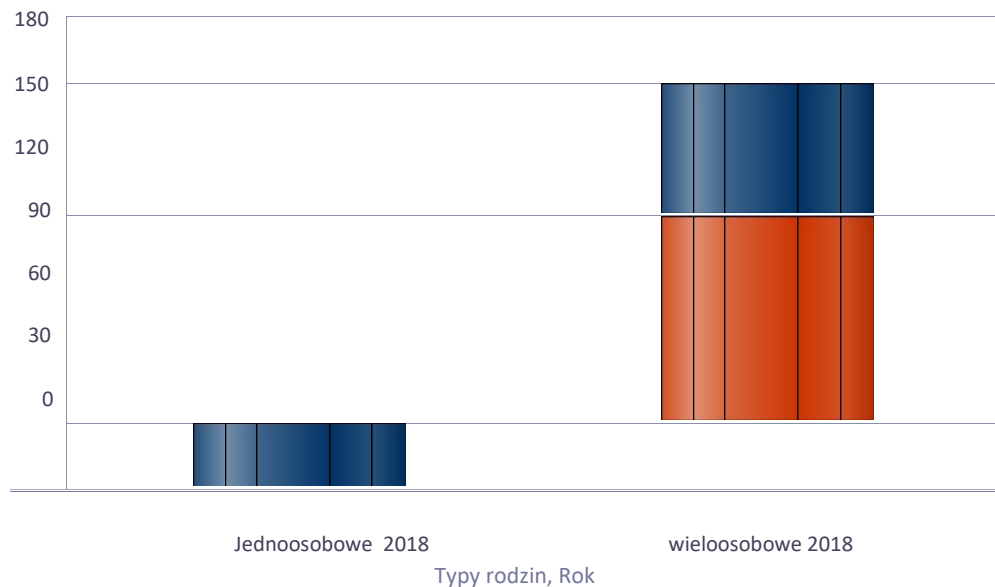
Liczba rodzin



Rodzaje świadczeń, z których korzystają poszczególne typy rodzin w 2018 roku.

Typy rodzin	Liczba rodzin pobierających świadczenia	
	świadczenia niepieniężne	świadczenia pieniężne
jednoosobowe	8	28
wieloosobowe	91	58

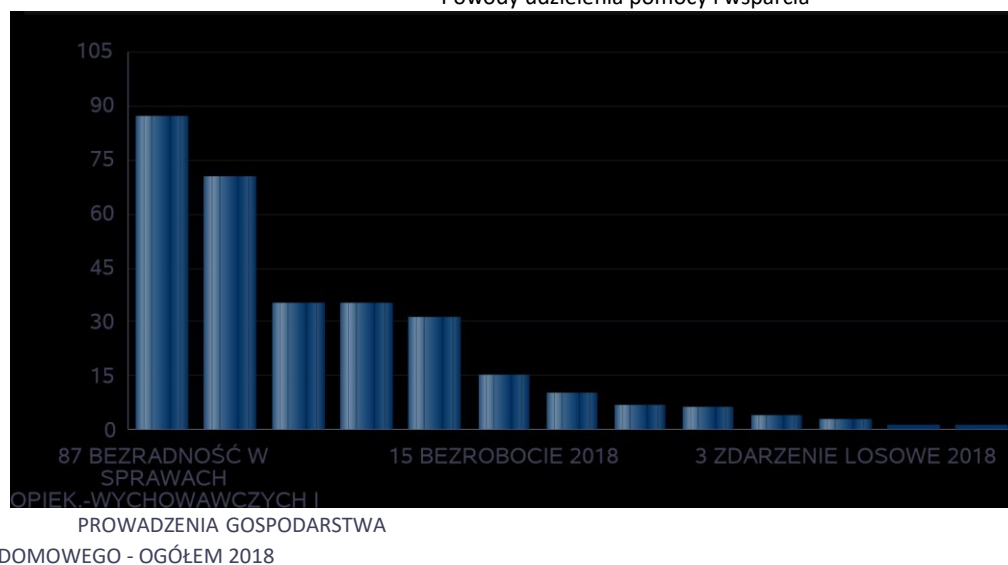
Liczba rodzin pobierających świadczenia



■ świadczenia niepieniężne 
 ■ świadczenia pieniężne  
 Powody udzielania pomocy rodzinom w 2018 roku.

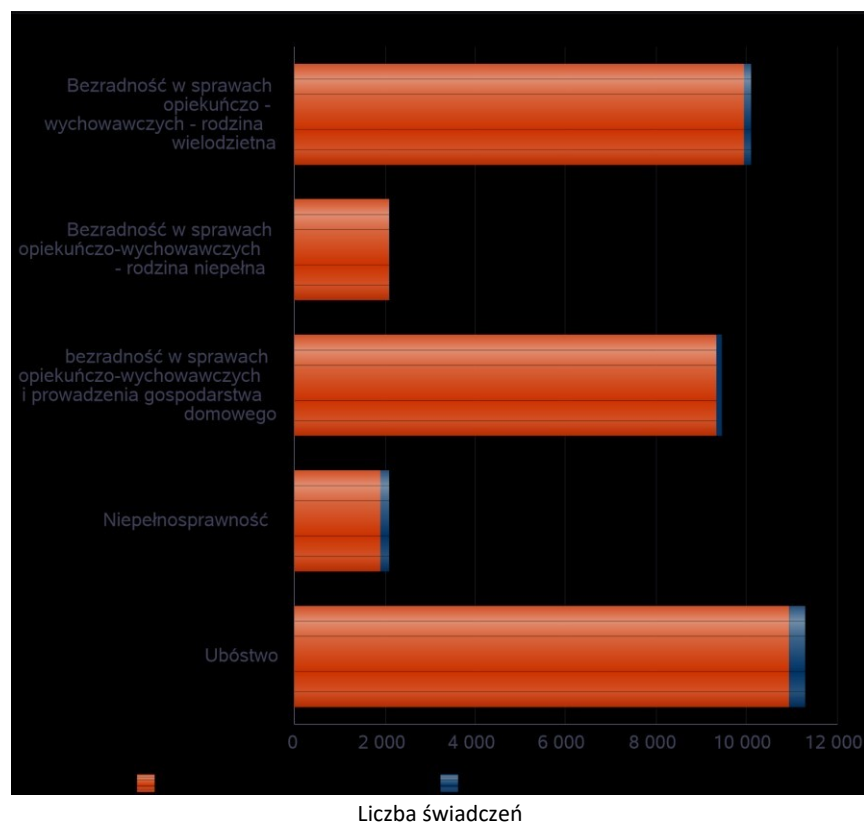
Powody udzielenia pomocy i wsparcia - ranking	LICZBA RODZIN - OGÓŁEM
BEZRADNOŚĆ W SPRAWACH OPIEK.-WYCHOWAWCZYCH I PROWADZENIA GOSPODARSTWA DOMOWEGO - OGÓŁEM	87
UBÓSTWO	70
BEZRADNOŚĆ W SPRAWACH OPIEK.-WYCHOWAWCZYCH I PROWADZENIA GOSPODARSTWA DOMOWEGO - OGÓŁEM - W TYM: RODZINY WIELODZIELNE	35
NIEPEŁNOSPRAWNOŚĆ	35
DŁUGOTRWAŁA LUB CIĘŻKA CHOROBA	31
BEZROBOCIE	15
BEZRADNOŚĆ W SPRAWACH OPIEK.-WYCHOWAWCZYCH I PROWADZENIA GOSPODARSTWA DOMOWEGO - OGÓŁEM - W TYM: RODZINY NIEPEŁNE	10
SIEROCTWO	7
BEZDOMNOŚĆ	6
ALKOHOLIZM	4
ZDARZENIE LOSOWE	3
POTRZEBA OCHRONY MACIERZYŃSTWA	1
TRUDNOŚCI W PRZYSTOSOWANIU DO ŻYCIA PO ZWOLNIENIU Z ZAKŁADU KARNEGO	1

### Powody udzielenia pomocy i wsparcia



### Główne powody przyznania świadczeń w roku.

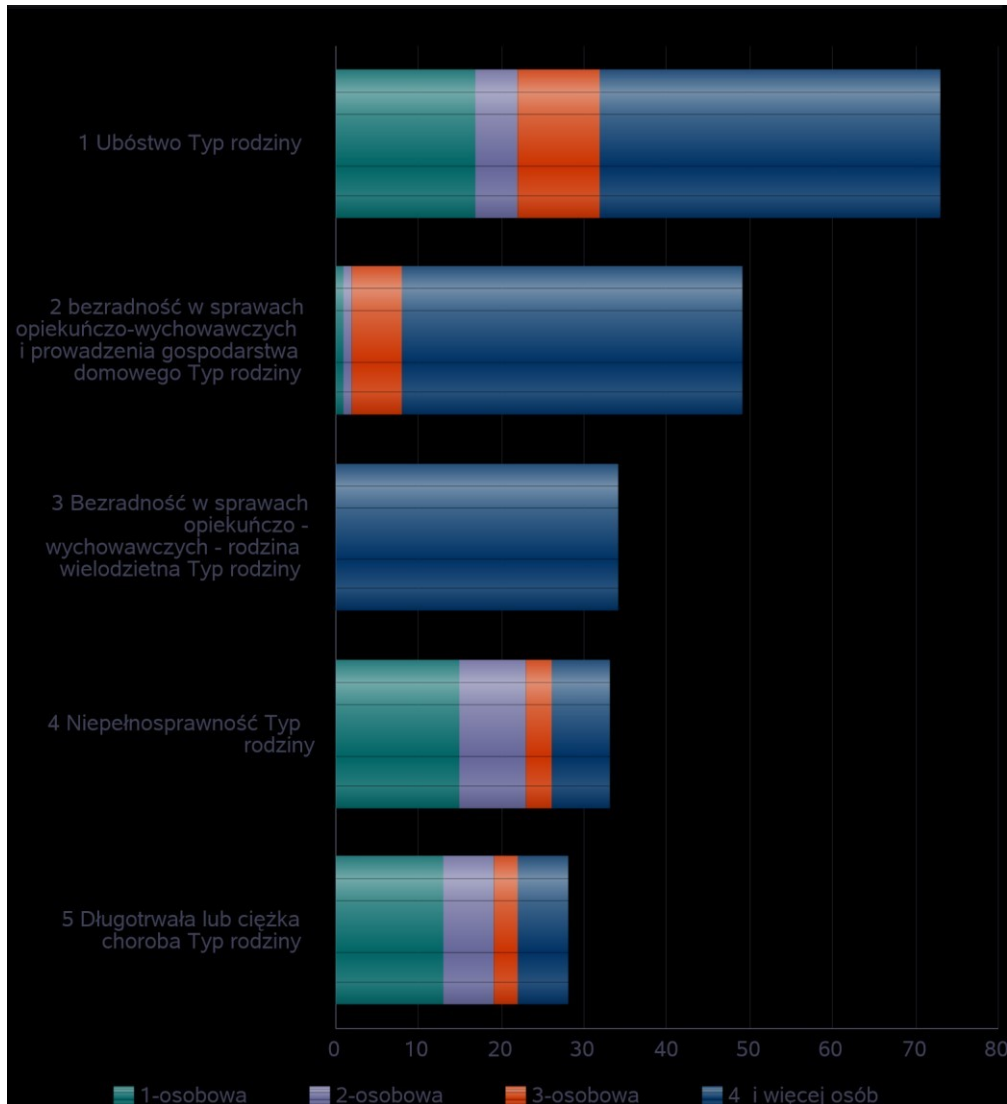
Powód przyznania	Ogółem	Liczba świadczeń	
		świadczenia niepieniężne	świadczenia pieniężne
Ubóstwo	11 259	10 917	342
Bezradność w sprawach opiekuńczo - wychowawczych - rodzina wielodzietna	10 080	9 925	155
bezradność w sprawach opiekuńczo-wychowawczych i prowadzenia gospodarstwa domowego	9 438	9 342	96
Bezradność w sprawach opiekuńczo-wychowawczych - rodzina niepełna	2 113	2 076	37
Niepełnosprawność	2 113	1 912	201



#### Główne powody przyznawania pomocy dla rodzin jednoosobowych i wieloosobowych

Powód przyznania	Ogółem	Typ rodziny			
		1osobowa	2osobowa	3osobowa	4 i więcej osób
Ubóstwo	73	17	5	10	41
bezradność w sprawach opiekuńczo wychowawczych i prowadzenia gospodarstwa domowego	49	1	1	6	41
Bezradność w sprawach opiekuńczo - wychowawczych - rodzina wielodzietna	34				34
Niepełnosprawność	33	15	8	3	7
Długotrwała lub ciężka choroba	28	13	6	3	6

Liczba rodzin pobierających świadczenia wg powodów

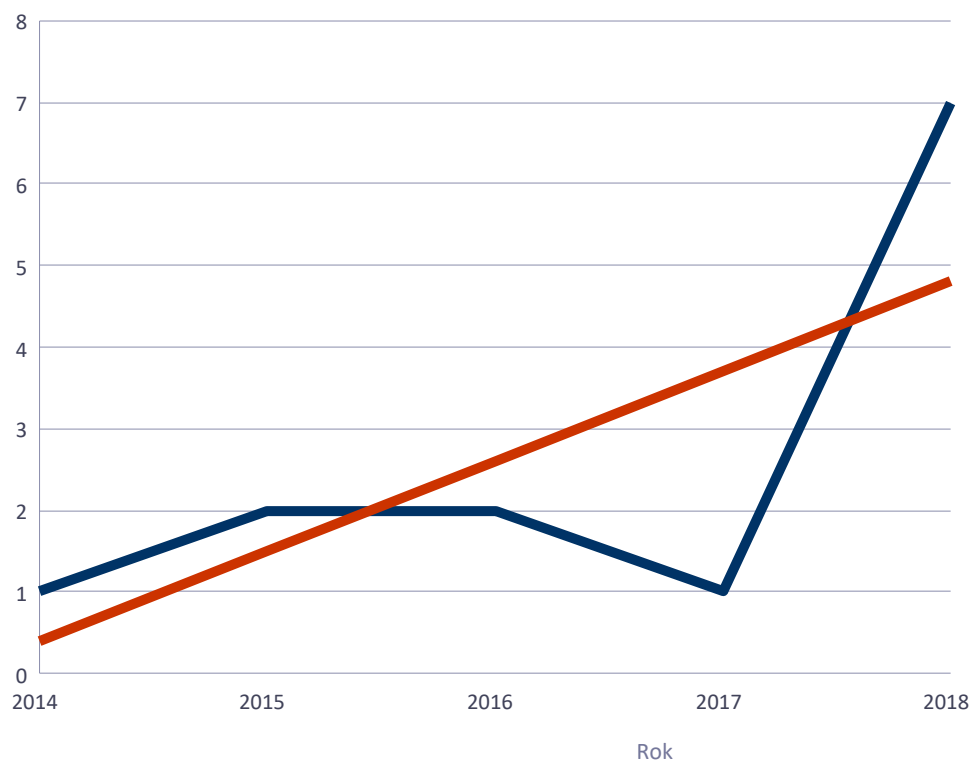


Liczba osób korzystających ze usług opiekuńczych.

Liczba osób korzystających ze usług opiekuńczych. Rok	Liczba osób
2014	1
2015	2
2016	2
2017	1
2018	7



### Liczba osób



■ Usługi opiekuńcze - ogółem, Liczba osób    ■ Usługi opiekuńcze - ogółem, Linia trendu

Liczba osób korzystających z specjalistycznych usług opiekuńczych.

Rok	Liczba osób
2014	0
2015	0
2016	0
2017	0
2018	0

Liczba osób

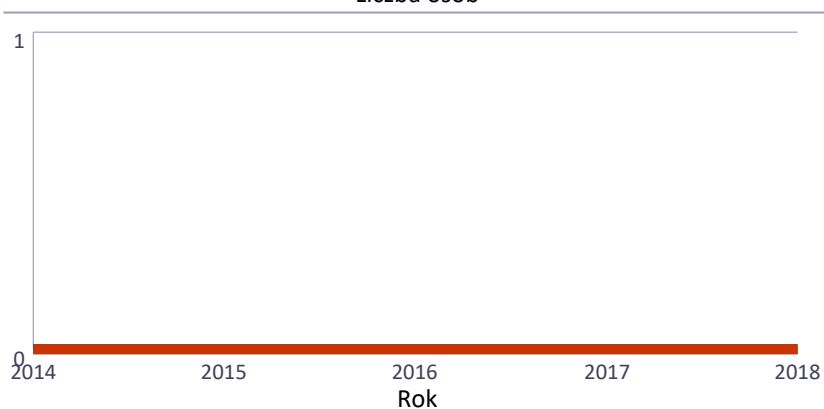


Specjalistyczne usługi opiekuńcze, Linia trendu

Liczba osób korzystających z usług specjalistycznych opiekuńczych dla osób z zaburzeniami psychicznymi.

Rok	Liczba osób
2014	0
2015	0
2016	0
2017	0
2018	0

Liczba osób



Specjalistyczne usługi opiekuńcze dla os. z zab. psychicznymi,.



Specjalistyczne usługi opiekuńcze dla os. z zab. psychicznymi., Liczba osób  
Specjalistyczne usługi opiekuńcze dla os. z zab. psychicznymi., Linia trendu

Liczba rodzin korzystających z poradnictwa specjalistycznego.

	Liczba rodzin w latach				
Rodzaj	2014	2015	2016	2017	2018
Poradnictwo specjalistyczne	0	0	0	0	0

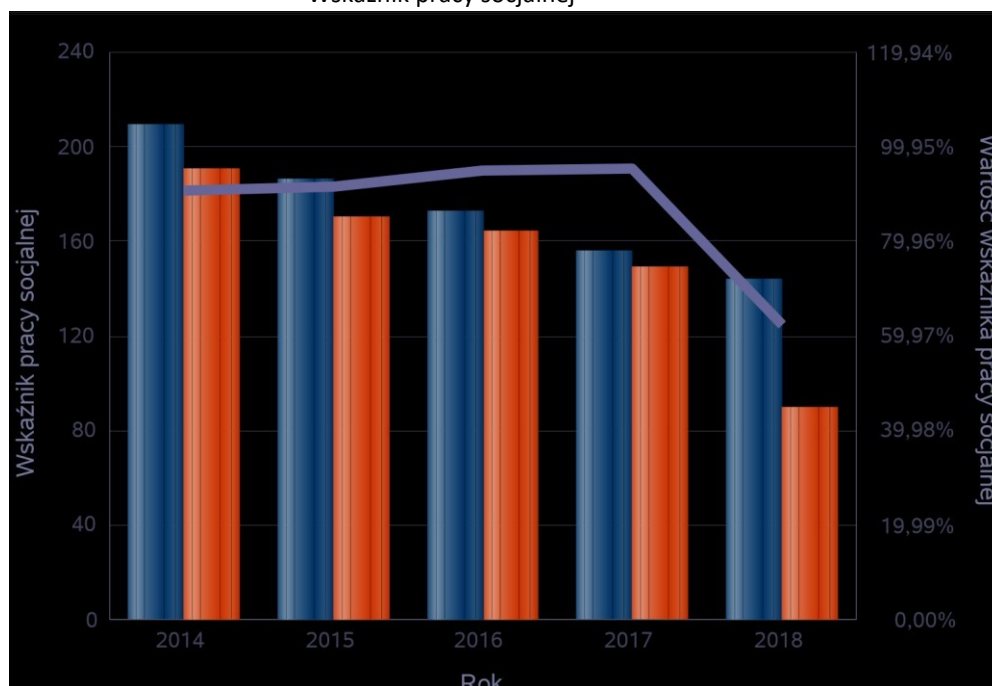
Liczba rodzin



Wskaźnik pracy socjalnej - wskaźnik obliczany jako stosunek liczby rodzin objętych pracą socjalną do rodzin osób, którym przyznano świadczenie pomnożony przez 100%.

	2014	2015	2016	2017	2018
Wskaźnik pracy socjalnej	90,91%	91,40%	94,80%	95,51%	62,50%
Liczba rodzin, którym przyznano świadczenia	209	186	173	156	144
Praca socjalna ogółem	190	170	164	149	90

### Wskaźnik pracy socjalnej



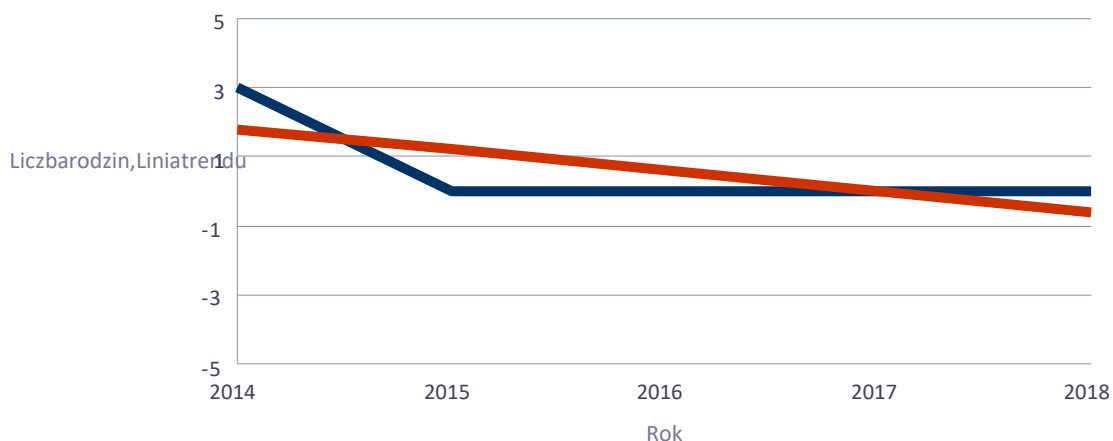
- Liczba rodzin, którym przyznano świadczenia
- Praca socjalna ogółem

Wartość wskaźnika pracy socjalnej

### Liczba rodzin korzystających z interwencji kryzysowej.

Udzielone świadczenia	Liczba rodzin				
	2014	2015	2016	2017	2018
Interwencja kryzysowa	3	0	0	0	0

Liczba rodzin korzystających z interwencji kryzysowej



- Interwencja kryzysowa, Liczba rodzin
- Interwencja kryzysowa, Linia trendu

Kontrakt socjalny.

Wskaźnik obliczany jako udział osób objętych kontraktem socjalnym typu A i typu B w ogólnej liczbie osób nim objętych.

	2016		2017		2018	
Praca socjalna	LICZBA KONTRAKTÓW SOCJALNYCH	LICZBA OSÓB OBJĘTA KONTRAKTAMI SOCJALNYMI	LICZBA KONTRAKTÓW SOCJALNYCH	LICZBA OSÓB OBJĘTA KONTRAKTAMI SOCJALNYMI	LICZBA KONTRAKTÓW SOCJALNYCH	LICZBA OSÓB OBJĘTA KONTRAKTAMI SOCJALNYMI
KONTRAKT SOCJALNY część A			0	0	0	0
KONTRAKT SOCJALNY część B			0	0	0	0
Praca socjalna prowadzona w oparciu o KONTRAKT SOCJALNY	0	0				

LICZBA  
KONTRAKTÓW  
SOCJALNYCH




- KONTRAKT SOCJALNY część A
- KONTRAKT SOCJALNY część B
- Praca socjalna prowadzona w oparciu o KONTRAKT SOCJALNY

LICZBA OSÓB  
OBJĘTA  
KONTRAKTAMI  
SOCJALNYMI



Liczba projektów socjalnych w odniesieniu do liczby osób nimi objętych.

	2017	2018
Liczba osób objęta projektami socjalnymi	0	0
Liczba projektów socjalnych	0	0

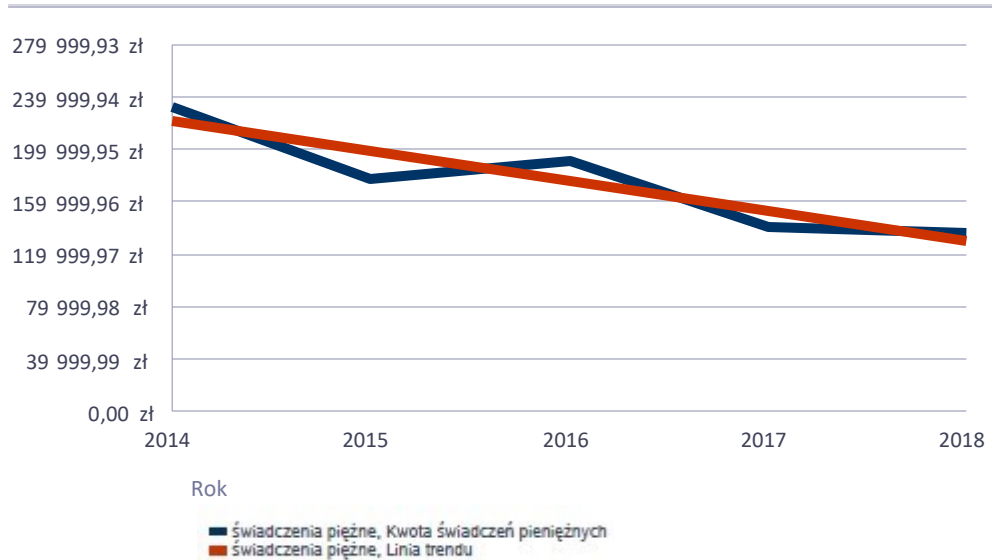


■ Liczba osób objęta projektami socjalnymi    ■ Liczba projektów socjalnych

Świadczenia pieniężne z pomocy społecznej

Rok	Kwota świadczeń pieniężnych
2014	232 156,56 zł
2015	177 090,66 zł
2016	190 990,97 zł
2017	140 218,01 zł
2018	136 308,49 zł

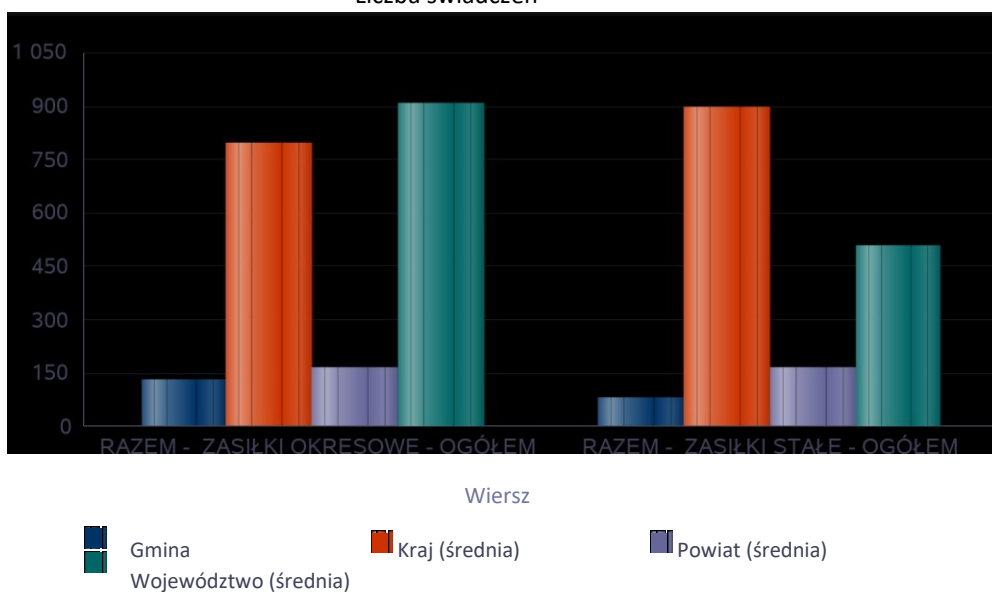
Kwota świadczeń pieniężnych



### Podstawowe statystyki dla świadczeń piżnych

Poziom	Wiersz	Liczba świadczeń
Gmina	RAZEM - ZASIŁKI OKRESOWE - OGÓŁEM	129
	RAZEM - ZASIŁKI STAŁE - OGÓŁEM	79
Powiat (średnia)	RAZEM - ZASIŁKI OKRESOWE - OGÓŁEM	163
	RAZEM - ZASIŁKI STAŁE - OGÓŁEM	165
Województwo (średnia)	RAZEM - ZASIŁKI OKRESOWE - OGÓŁEM	903
	RAZEM - ZASIŁKI STAŁE - OGÓŁEM	509
Kraj (średnia)	RAZEM - ZASIŁKI OKRESOWE - OGÓŁEM	794
	RAZEM - ZASIŁKI STAŁE - OGÓŁEM	893

Liczba świadczeń





## DANE O KORZYSTAJĄCYCH Z POMOCY I WSPARCIA (w całym okresie sprawozdawczym)

WYSZCZEGÓLNIENIE		Rok 2017	Rok oceny	Prognoza 2019
<b>OSOBY I RODZINY, KTÓRYM UDZIELONO POMOCY i WSPARCIA</b>				
Liczba osób	1	324	296	296
<b>OSOBY I RODZINY, KTÓRYM PRZYZNANO ŚWIADCZENIE</b>				
Liczba osób	2	285	296	296
W tym: osoby długotrwale korzystające	3	202	187	187
Wiek 0-17	4	191	199	199
Wiek produkcyjny *	5	87	83	83
Wiek poprodukcyjny **	6	7	14	14
Liczba rodzin	7	156	144	144
Liczba osób w rodzinach	8	562	494	494
<b>w tym: KOBIECY (z wierszy 2-6)</b>				
Ogółem	9	135	139	139
W tym: osoby długotrwale korzystające	10	92	88	88
Wiek 0-17	11	88	95	95
Wiek 18-59	12	43	34	34
Wiek 60 lat i więcej	13	4	10	10
<b>OSOBY I RODZINY, Z KTÓRYMI PRZEPROWADZONO WYWIAD ŚRODOWISKOWY</b>				
Liczba osób ogółem	14	285	296	296
Liczba rodzin	15	156	144	144
Liczba osób w rodzinach	16	562	494	494
<b>KONTRAKT SOCJALNY</b>				
Liczba zawartych kontraktów socjalnych - ogółem	17	0	0	0
Liczba osób objętych kontraktem socjalnym - ogółem	18	0	0	0

\* wiek produkcyjny: kobiety w wieku 18-59 lat, mężczyźni 18-64 lat

\*\* wiek poprodukcyjny: kobiety w wieku 60 i więcej, mężczyźni 65 i więcej

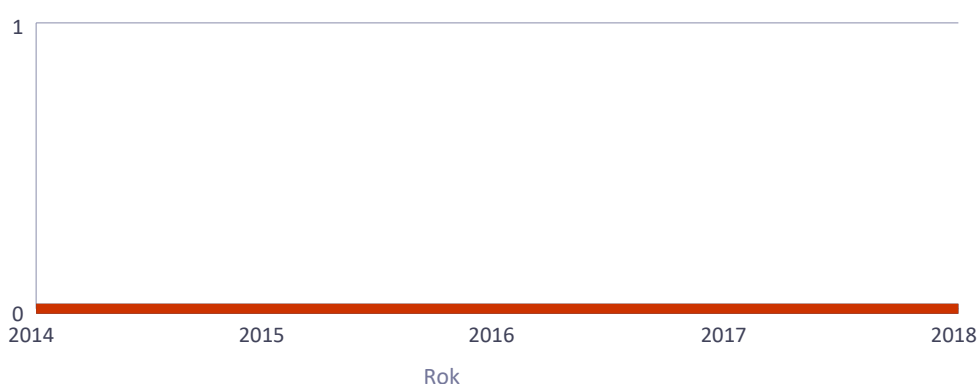
### 10.3.1. GMINA- ZADANIA, OPS ORAZ MOPS, MOPR

Pomoc i wsparcie w postaci świadczeń pieniężnych uzyskało 85 rodzin, zaś w postaci świadczeń niepieniężnych 99 rodzin. Odpłatność gminy za pobyt w Domach Pomocy Społecznej dotyczyła 6 osób. Poniżej prezentujemy formie graficznej i tabelarycznej szczegółowe dane dotyczące świadczeń pieniężnych i niepieniężnych z pomocy społecznej w podziale na zasiłki stałe, okresowe oraz celowe.

Liczba asystentów rodziny oraz liczba rodzin objętych pracą asystenta rodziny.

	2014	2015	2016	2017	2018
Liczba asystentów rodziny w gminie	0	0	0	0	0
Liczba rodzin, które korzystały z usług asystentów rodziny	0	0	0	0	0

Liczba asystentów rodziny oraz liczba rodzin



- Liczba asystentów rodziny w gminie
- Liczba rodzin, które korzystały z usług asystentów rodziny

### GMINA - ZADANIA OPS ORAZ MOPS, OPR (w całym okresie sprawozdawczym)

WYSZCZEGÓLNIENIE	Rok 2017	Rok oceny	Prognoza 2019
<b>ŚWIADCZENIA PIENIĘŻNE Z POMOCY SPOŁECZNEJ</b>			
<b>ZASIŁEK STAŁY</b>			
Liczba osób	12	9	9
Kwota świadczeń w złotych	56 802	38 922	35 528
<b>W tym: (wiersze 3-6)</b>			
<b>Zasiłek stały dla osób samotnie gospodarujących</b>			
Liczba osób	9	8	8
Kwota świadczeń w złotych	51 072	36 633	33 239

<b>Zasiłek stały dla osoby w rodzinie</b>				
Liczba osób	5	3	1	1
Kwota świadczeń w złotych	6	5 730	2 289	2 289
<b>ZASIŁEK OKRESOWY</b>				
Liczba osób	7	37	25	25
Kwota świadczeń w złotych	8	53 343	40 433	41 000
<b>W tym: (wiersze 9-16)</b>				
<b>Zasiłek okresowy z tytułu bezrobocia</b>				
Liczba osób	9	16	11	11
Kwota świadczeń w złotych	10	29 842	17 193	17 193
<b>Zasiłek okresowy z tytułu długotrwałej choroby</b>				
Liczba osób	11	7	6	6
Kwota świadczeń w złotych	12	8 354	6 622	6 622
<b>Zasiłek okresowy z tytułu niepełnosprawności</b>				
Liczba osób	13	3	4	4
Kwota świadczeń w złotych	14	4 301	4 901	4 901
<b>Zasiłek okresowy z tytułu możliwości utrzymania lub nabycia uprawnień do świadczeń z innych systemów zabezpieczenia społecznego</b>				
Liczba osób	15	0	0	0
Kwota świadczeń w złotych	16	0	0	0
<b>Zasiłek okresowy kontynuowany niezależnie od dochodu na podstawie art. 38 ust. 4a i 4b</b>				
Liczba osób	17	0	0	0
Kwota świadczeń w złotych	18	0	0	0
<b>ZASIŁEK CELOWY OGÓŁEM</b>				
Liczba osób	19	58	97	97
Kwota świadczeń w złotych	20	28 826	47 287	47 287
<b>W tym: (wiersze 21 - 22)</b>				
<b>ZASIŁEK CELOWY PRYZNANY W RAMACH PROGRAMU WIELOLETNIEGO "POMOC PAŃSTWA W ZAKRESIE DOŻYWIANIA"</b>				
Liczba osób	21	24	58	58
Kwota świadczeń w złotych	22	10 045	25 420	25 420
<b>ZASIŁEK CELOWY PRYZNANY NIEZALEŻNIE OD DOCHODU na podstawie art. 39a ust. 1 i 2</b>				

Liczba osób	23	0	0	0
<b>WYSZCZEGÓLNIENIE</b>		<b>Rok 2017</b>	<b>Rok oceny</b>	<b>Prognoza 2019</b>
Kwota świadczeń w złotych	24	0	0	0
<b>ŚWIADCZENIA NIEPIENIĘŻNE Z POMOCY SPOŁECZNEJ</b>				
<b>POSIŁEK OGÓŁEM</b>				
Liczba osób	25	194	177	177
Kwota świadczeń w złotych	26	124 113	112 494	112 494
<b>W tym: (z wierszy 25 - 26)</b>				
<b>DLA DZIECI</b>				
Liczba osób	27	193	177	177
Kwota świadczeń w złotych	28	123 783	112 494	112 494
<b>W tym (z wierszy 25-26):</b>				
<b>POSIŁEK świadczenie przyznane w ramach programu wieloletniego "Pomoc Państwa w zakresie dożywiania"</b>				
Liczba osób	29	194	177	177
Kwota świadczeń w złotych	30	124 113	112 494	112 494
<b>W tym (z wierszy 29-30):</b>				
<b>DLA DZIECI</b>				
Liczba osób	31	193	177	177
Kwota świadczeń w złotych	32	123 783	112 494	112 494
<b>SCHRONIENIE</b>				
Liczba osób	33	2	2	2
Kwota świadczeń w złotych	34	9 507	8 668	8 668
<b>UBRANIE</b>				
Liczba osób	35	0	0	0
Kwota świadczeń w złotych	36	0	0	0
<b>SPRAWIENIE POGRZEBU</b>				
Liczba osób	37	1	0	0
Kwota świadczeń w złotych	38	3 314	0	0
<b>ODPŁATNOŚĆ GMINY ZA POBYT W DOMU POMOCY SPOŁECZNEJ</b>				

Liczba osób	39	6	6	6
Kwota świadczeń w złotych	40	155 937	185 818	172 100
<b>WSPIERANIE RODZINY I PIECZA ZASTĘPCZA</b>				
Liczba rodzin objęta pracą asystenta rodziny	41	0	0	0
Liczba rodzin wspierających	42	0	0	0
Liczba asystentów rodziny	43	0	0	0
Odpłatność za pobyt dziecka w pieczy zastępczej w złotych	44	13 259	15 302	16 800

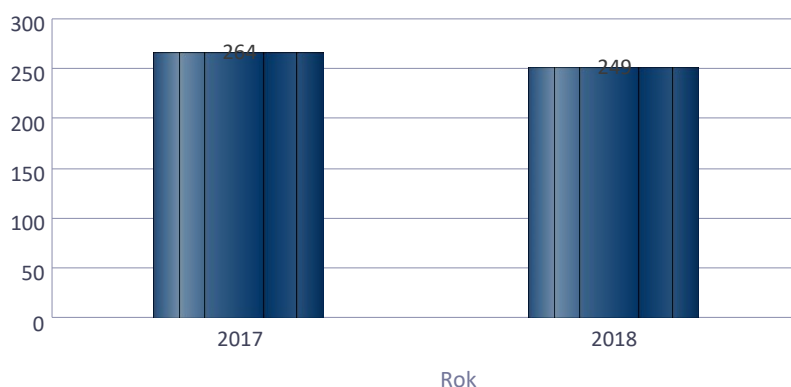
## 10.4. INNE RODZAJE POMOCY I ŚWIADCZEŃ

W roku oceny 249 rodzin pobierało świadczenie wychowawcze. W stosunku do roku poprzedniego liczba ta zmalała o 15 rodzin (co stanowi spadek o 5,7 % w stosunku do roku poprzedniego). Całkowita kwota przyznanego świadczenia wyniosła 2.740 563 zł i w porównaniu z rokiem poprzednim zmalała o 5,2%. Liczba ta zmalała o 20 rodzin (co stanowi spadek o 10 % w stosunku do roku poprzedniego). Całkowita kwota przyznanego świadczenia w formie zasiłku rodzinnego wyniosła 811.256 zł i w porównaniu z rokiem poprzednim zmalała o 9%. Poniżej prezentujemy w formie graficznej i tabelarycznej szczegółowe dane dotyczące: liczby rodzin, które otrzymały świadczenie wychowawcze w ciągu roku, kwoty świadczenia wychowawczego w ciągu roku, liczby rodzin i kwoty świadczeń w zakresie zasiłków rodzinnych, dodatków do zasiłków rodzinnych, jednorazowych dodatków z tytułu urodzenia się dziecka, jednorazowej zapomogi z tytułu urodzenia dziecka, liczby i kwot świadczeń pielęgnacyjnych, zasiłku pielęgnacyjnego, zasiłku pielęgnacyjnego dla niepełnosprawnego dziecka, dla osoby niepełnosprawnej w wieku powyżej 16 lat o różnych stopniach niepełnosprawności, zasiłku pielęgnacyjnego dla osób, które ukończyły 75 lat, specjalnego zasiłku opiekuńczego, zasiłku dla opiekuna, świadczeń alimentacyjnych.

Liczba rodzin korzystających ze świadczenia wychowawczego.

Rok	Liczba rodzin
2017	264
2018	249

Średnia liczba rodzin korzystających ze świadczeń wychowawczych

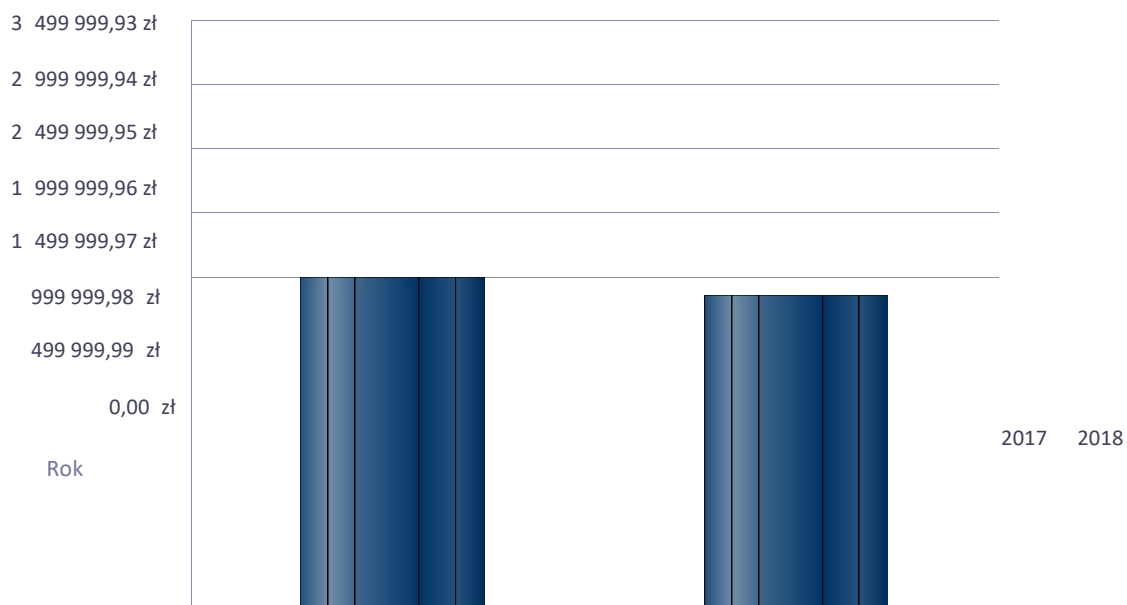


■ Liczba rodzin

Świadczenie wychowawcze - kwota świadczeń.

Rok	Wydatki
2017	2 892 132,00 zł
2018	2 740 563,00 zł

Świadczenie wychowawcze - kwota świadczeń

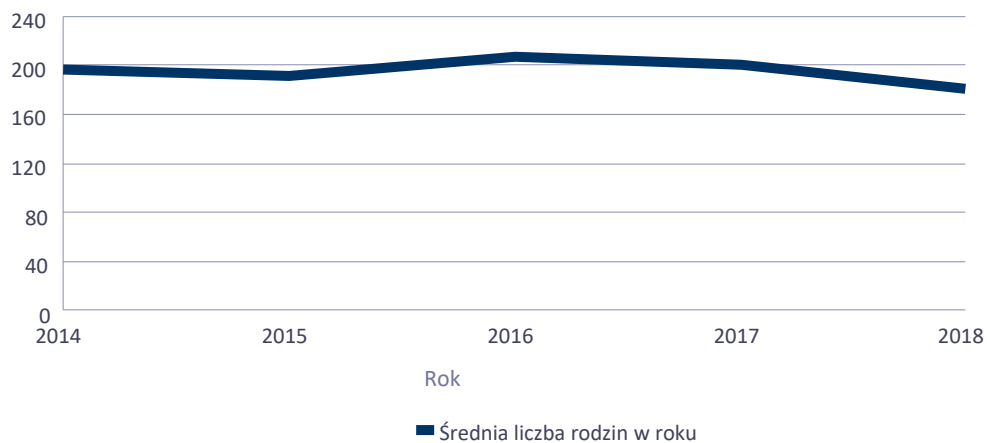


■ Wydatki

Średniomiesięczna liczba rodzin korzystających z zasiłków rodzinnych wraz dodatkami oraz korzystających z jednorazowej zapomogi z tytułu urodzenia dziecka.

	Liczba rodzin				
	2014	2015	2016	2017	2018
Liczba rodzin korzystających z zasiłków rodzinnych wraz dodatkami	197	191	207	201	181

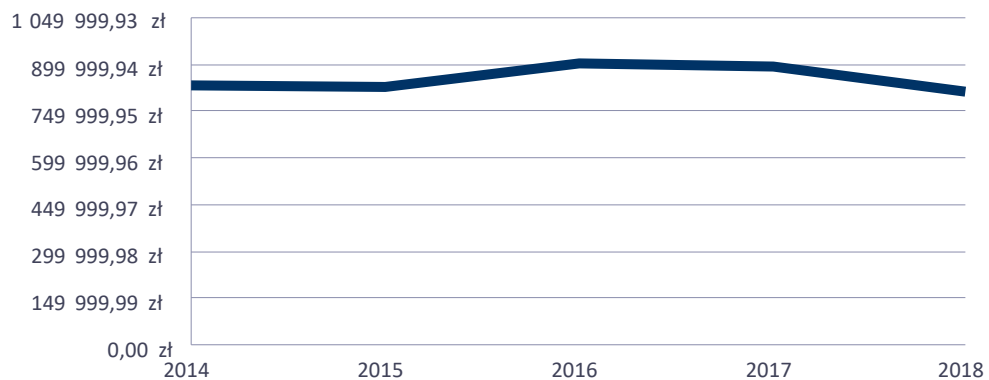
Średniomiesięczna liczba rodzin korzystających z zasiłków rodzinnych wraz dodatkami



Kwotę zasiłków rodzinnych wraz z dodatkami ogółem wypłaconych w ciągu roku.

Rok	Kwota
2014	834 246,00 zł
2015	828 288,00 zł
2016	903 628,19 zł
2017	892 019,76 zł
2018	811 256,33 zł

Kwota zasiłków rodzinnych wraz dodatkami oraz jednorazowej zapomogi z tytułu urodzenia dziecka

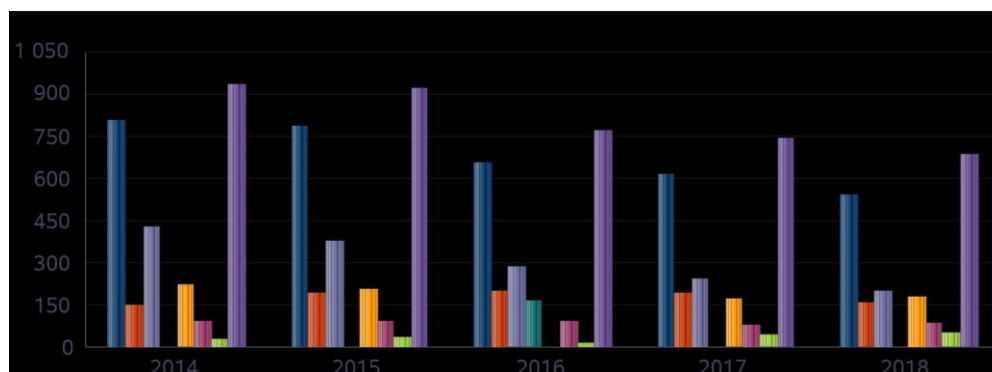


Rok

Liczba świadczeń: świadczenie pielęgnacyjne, zasiłek pielęgnacyjny, zasiłek pielęgnacyjny dla niepełnosprawnego dziecka, dla osoby niepełnosprawnej w wieku powyżej 16 lat o różnych stopniach niepełnosprawności, zasiłek pielęgnacyjny dla osób, które ukończyły 75 lat, specjalny zasiłek opiekuńczy, zasiłek dla opiekuna.

Świadczenia opiekuńcze	Liczba świadczeń				
	2014	2015	2016	2017	2018
Zasiłek pielęgnacyjny - ogółem	808	785	657	610	544
Zasiłek pielęgnacyjny - dla niepełnosprawnego dziecka	154	193	204	191	159
Zasiłek pielęgnacyjny - osobie niepełnosprawnej w wieku powyżej 16. roku życia o znacznym stopniu niepełnosprawności	431	382	289	246	203
Zasiłek pielęgnacyjny - osobie, która ukończyła 75 lat	0	0	164	0	0
Zasiłek pielęgnacyjny - osobie niepełnosprawnej w wieku powyżej 16. roku życia legitymującej się orzeczeniem o umiarkowanym stopniu niepełnosprawności, jeżeli niepełnosprawność powstała w wieku do ukończenia 21 roku życia	223	210	0	173	182
Świadczenie pielęgnacyjne	93	96	93	84	86
Specjalny zasiłek opiekuńczy	31	36	16	45	54
Świadczenia opiekuńcze ogółem - Zasiłek pielęgnacyjny, świadczenia pielęgnacyjne, specjalny zasiłek opiekuńczy	932	917	766	739	684

Liczba świadczeń



Rok



Kwota świadczeń: świadczenie pielęgnacyjne, zasiłek pielęgnacyjny, zasiłek pielęgnacyjny dla niepełnosprawnego dziecka, dla osoby niepełnosprawnej w wieku powyżej 16 lat o różnych stopniach niepełnosprawności, zasiłek pielęgnacyjny dla osób które ukończyły 75 lat, specjalny zasiłek opiekuńczy, zasiłek dla opiekuna.

	Kwota świadczeń				
	2014	2015	2016	2017	2018
Świadczenia opiekuńcze					
Zasiłek pielęgnacyjny - ogółem	123 624,00 zł	120 105,00 zł	100 521,00 zł	93 330,00 zł	85 841,00 zł
Zasiłek pielęgnacyjny - dla niepełnosprawnego dziecka	23 562,00 zł	29 529,00 zł	31 212,00 zł	29 223,00 zł	25 050,00 zł
Zasiłek pielęgnacyjny - osobie niepełnosprawnej w wieku powyżej 16. roku życia o znacznym stopniu niepełnosprawności	65 943,00 zł	58 446,00 zł	44 217,00 zł	37 638,00 zł	32 002,00 zł
Zasiłek pielęgnacyjny - osobie, która ukończyła 75 lat	0,00 zł	0,00 zł	25 092,00 zł	0,00 zł	0,00 zł
Zasiłek pielęgnacyjny - osobie niepełnosprawnej w wieku powyżej 16. roku życia legitymującej się orzeczeniem o umiarkowanym stopniu niepełnosprawności, jeżeli niepełnosprawność powstała w wieku do ukończenia 21 roku życia	34 119,00 zł	32 130,00 zł	0,00 zł	26 469,00 zł	28 789,00 zł
Świadczenie pielęgnacyjne	68 640,00 zł	114 520,00 zł	119 768,00 zł	118 104,00 zł	127 022,00 zł
Specjalny zasiłek opiekuńczy	15 600,00 zł	18 599,00 zł	8 320,00 zł	23 088,00 zł	29 080,00 zł
Świadczenia opiekuńcze ogółem - Zasiłek pielęgnacyjny, świadczenia pielęgnacyjne, specjalny zasiłek opiekuńczy	207 864,00 zł	253 224,00 zł	228 609,00 zł	234 522,00 zł	241 943,00 zł



Kwota świadczeń

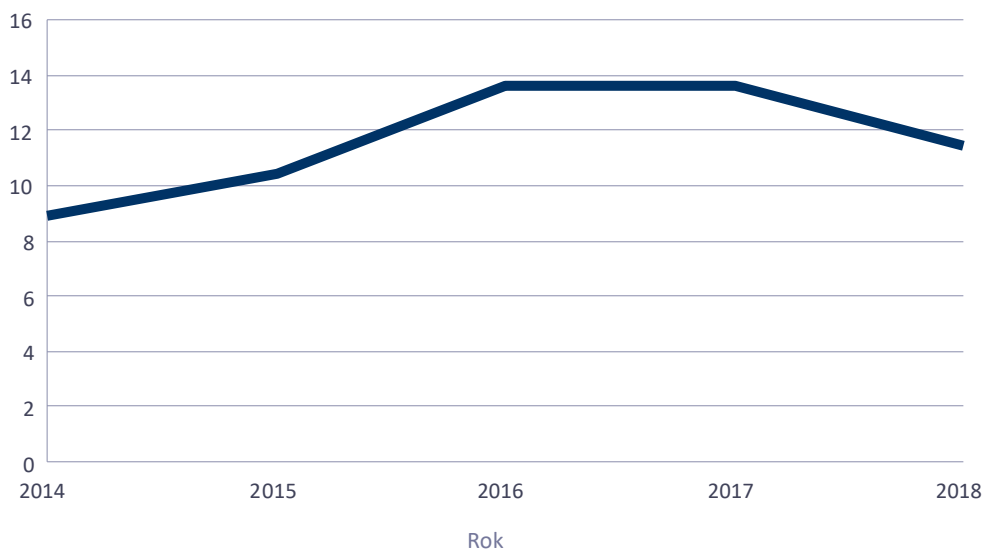


- Zasitek pielęgnacyjny – ogółem
- Zasitek pielęgnacyjny - osobie niepełn...
- Zasitek pielęgnacyjny - osobie niepełn...
- Specjalny zasitek opiekuńczy
- Zasitek pielęgnacyjny - dla niepełnos...
- Zasitek pielęgnacyjny - osobie, która u...
- Świadczenie pielęgnacyjne
- Świadczenia opiekuńcze ogółem - Zasite...

Liczba osób korzystających ze świadczenia alimentacyjnego w poszczególnych latach.

	Liczba osób				
	2014	2015	2016	2017	2018
Liczba osób korzystających ze świadczenia alimentacyjnego	9	10	14	14	11

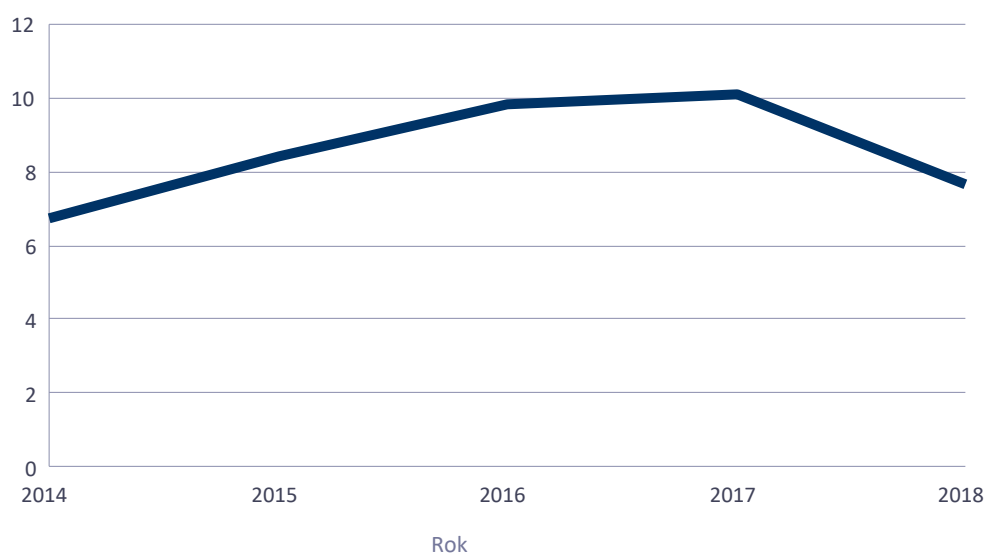
Liczba osób korzystających ze świadczenia alimentacyjnego



Liczba rodzin korzystających ze świadczenia alimentacyjnego w poszczególnych latach.

	Liczba rodzin				
	2014	2015	2016	2017	2018
Liczba rodzin korzystających ze świadczenia alimentacyjnego	7	8	10	10	8

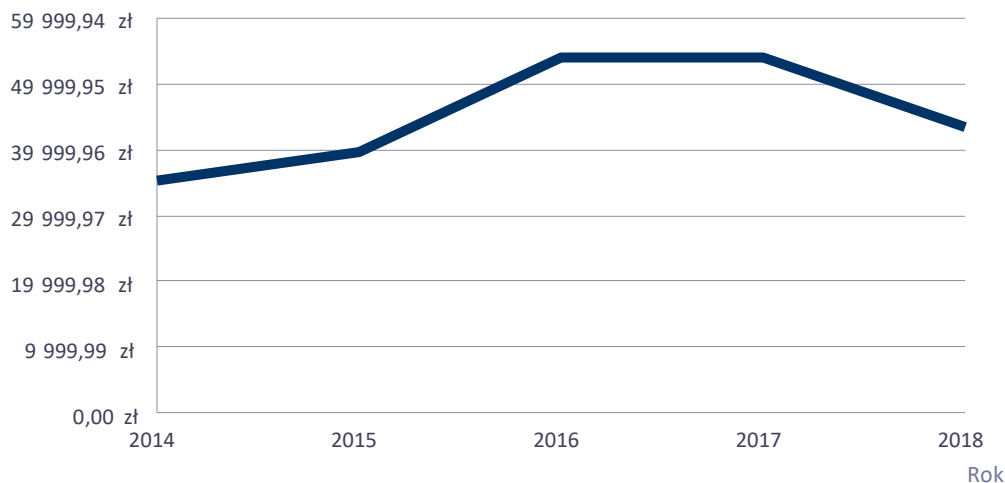
### Liczba rodzin korzystających ze świadczenia alimentacyjnego



### Kwota świadczeń z funduszu alimentacyjnego w poszczególnych latach.

	Kwota				
	2014	2015	2016	2017	2018
Ogólna kwota świadczeń z funduszu alimentacyjnego	35 400,00 zł	39 700,00 zł	54 100,00 zł	53 900,00 zł	43 500,00 zł

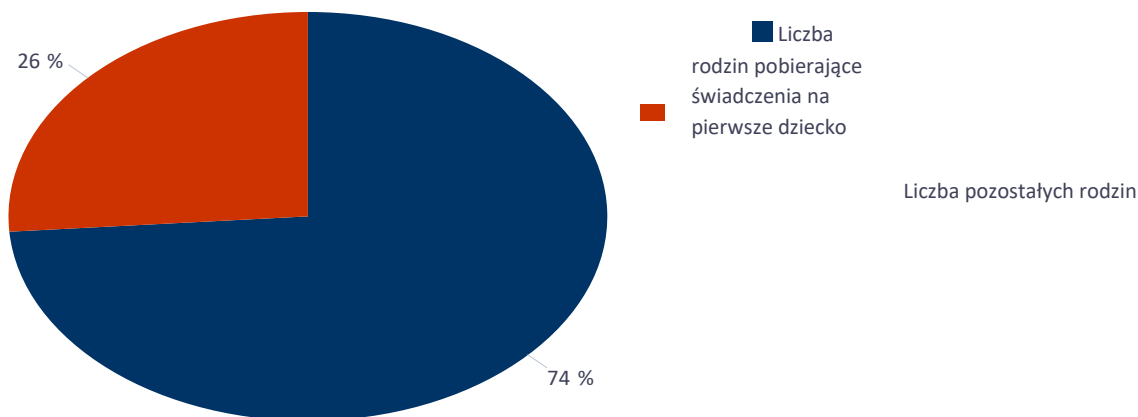
### Kwota świadczeń z funduszu alimentacyjnego



### Świadczenia 500+ przyznane na pierwsze dziecko

Udział rodzin otrzymujących świadczenie na pierwsze dziecko w relacji do ogółu rodzin otrzymujących świadczenie.

Liczba rodzin pobierające świadczenia na pierwsze dziecko	Liczba pozostałych rodzin	Wskaźnik
184	65	74%



#### INNE RODZAJE POMOCY I ŚWIADCZEŃ

WYSZCZEGÓLNIENIE		Rok 2017	Rok oceny	Prognoza 2019
<b>DODATKI MIESZKANIOWE</b>				
Liczba gospodarstw domowych	1	1	1	0
Kwota świadczeń w złotych	2	2 335	1 732	0
<b>DODATKI ENERGETYCZNE</b>				
Liczba gospodarstw domowych	3	1	1	0
Kwota świadczeń w złotych	4	225	188	0

## 10.5. ZASOBY INSTYTUCJONALNE POMOCY I WSPARCIA

Na terenie Gminy nie ma takich instytucji.

Liczba jednostek organizacyjnych pomocy i integracji społecznej o zasięgu lokalnym i o zasięgu ponadgminnym w podziale na instytucję prowadząc w 2018 roku

Jednostka	INNY PODMIOT PROWADZĄCY - liczba jednostek	PODMIOT PROWADZĄCY - GMINA - liczba jednostek
DOMY POMOCY SPOŁECZNEJ	0	0
JEDNOSTKI SPECJALISTYCZNEGO PORADNICTWA	0	0
KLUBY INTEGRACJI SPOŁECZNEJ	0	0
MIESZKANIA CHRONIONE	0	0
OŚRODKI INTERWENCJI KRYZYSOWEJ	0	0
OŚRODKI WSPARCIA	0	0
RODZINNE DOMY POMOCY	0	0

### Liczba jednostek organizacyjnych pomocy i integracji społecznej



Liczba miejsc i liczba osób korzystających z jednostek organizacyjnych pomocy i integracji społecznej o zasięgu lokalnym i o zasięgu ponadgminnym w 2018 roku.

Rodzaj placówki	
DOMY POMOCY SPOŁECZNEJ	0
JEDNOSTKI SPECJALISTYCZNEGO PORADNICTWA	0
KLUBY INTEGRACJI SPOŁECZNEJ	0
MIESZKANIA CHRONIONE	0
OŚRODKI INTERWENCJI KRYZYSOWEJ	0
OŚRODKI WSPARCIA	0
RODZINNE DOMY POMOCY	0

Liczba miejsc i liczba osób korzystających z jednostek organizacyjnych pomocy i integracji społecznej o zasięgu lokalnym i o zasięgu ponadgminnym



Nasylenie usługami w DPS-ach.

Wskaźnik obliczany jako stosunek liczby osób umieszczonych w DPS pomnożony przez 100 do sumy liczby osób umieszczonych w DPS i liczby oczekujących.

Grupa osób	Wskaźnik nasylenia usługami w DPS-ach wyrażony w %		
	2016	2017	2018
OGÓŁEM			
osób w podeszłym wieku			
osoby przewlekle somatycznie chore			
osoby przewlekle psychicznie chore			
osoby dorosłe niepełnosprawne intelektualnie			
dzieci i młodzież niepełnosprawna intelektualnie			
osoby niepełnosprawne fizycznie			
osoby uzależnione od alkoholu			

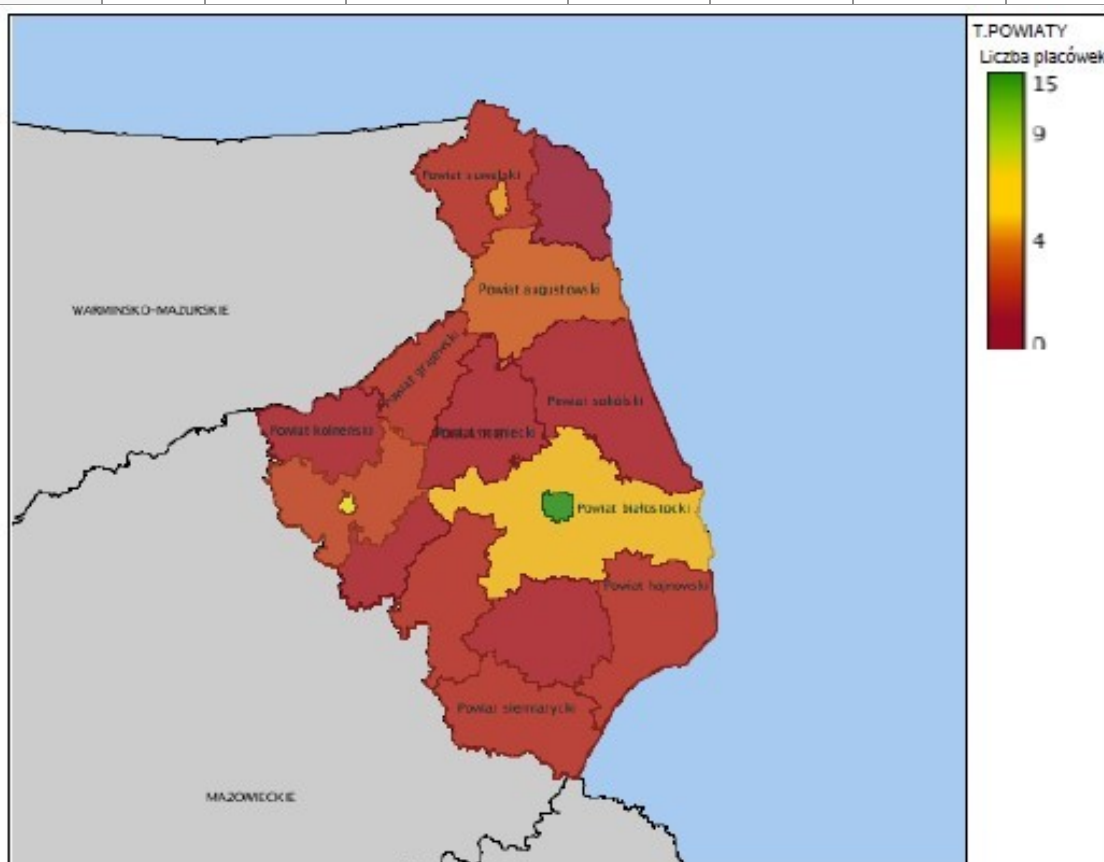
Nasylenie usługami w DPS-ach



Rozmieszczenie jednostek organizacyjnych pomocy i integracji społecznej o zasięgu lokalnym i o zasięgu ponadgminnym w 2018 roku .

Powiat	Ogółem	DOMY POMOCY	JEDNOSTKI SPECJALISTYCZNEGO	KLUBY INTEGRACJI	MIESZKANIA CHRONIONE	OŚRODKI INTERWENCJI	OŚRODKI WSPARCIA	RODZINNE DOMY
--------	--------	-------------	-----------------------------	------------------	----------------------	---------------------	------------------	---------------


		SPOŁECZNEJ	PORADNICTWA	SPOŁECZNEJ		KRYZYSOWEJ		POMOCY
Powiat augustowski	4	0	0	0	2	0	2	0
Powiat białostocki	7	0	0	1	0	0	6	0
Powiat bielski (podlaskie)	1	0	0	0	0	0	1	0
Powiat grajewski	2	0	0	0	0	0	2	0
Powiat hajnowski	2	0	0	0	0	0	2	0
Powiat kolneński	1	0	0	0	0	0	1	0
Powiat m. Białystok	15	1	1	0	0	0	13	0
Powiat m. Suwałki	6	0	0	0	0	0	6	0
Powiat m. Łomża	9	0	0	0	0	0	5	4
Powiat moniecki	1	0	0	0	0	0	1	0
Powiat sejneński	0	0	0	0	0	0	0	0
Powiat siemiatycki	2	0	0	0	0	0	2	0
Powiat sokółski	1	0	0	0	0	0	1	0
Powiat suwalski	2	0	0	0	0	0	2	0
Powiat wysokomazowiecki	2	0	0	0	0	0	2	0
Powiat zambrowski	1	0	0	0	0	0	1	0
Powiat łomżyński	3	0	0	0	0	0	2	1



**ZASOBY INSTYTUCJONALNE POMOCY I WSPARCIA**

WYSZCZEGÓLNIENIE		Rok 2017	Rok oceny	Prognoza 2019	
<b>OŚRODKI WSPARCIA - OGÓŁEM</b>					
Liczba miejsc w placówkach ogółem	1	0	0	0	0
Liczba osób korzystających	2	0	0	0	0
Liczba osób oczekujących (wg stanu na 31 grudnia danego roku)	3	0	0	0	0
Liczba decyzji odmownych (wg stanu na 31 grudnia danego roku)	4	0	0	0	0
Kadra placówek - liczba osób zatrudnionych ogółem (wg stanu na 31 grudnia danego roku)	5	0	0	0	0
Roczny koszt prowadzenia i utrzymania placówek (w złotych)	6	0	0	0	0
<b>W TYM (z wierszy 1-6):</b>					
<b>ŚRODOWISKOWE DOMY SAMOPOMOCY</b>					
Liczba miejsc w placówkach ogółem	7	0	0	0	0
Liczba osób korzystających	8	0	0	0	0
Liczba osób umieszczonych	9	0	0	0	0
Liczba osób oczekujących (wg stanu na 31 grudnia danego roku)	10	0	0	0	0
Kadra placówek - liczba osób zatrudnionych ogółem (wg stanu na 31 grudnia danego roku)	11	0	0	0	0
Roczny koszt prowadzenia i utrzymania placówek (w złotych)	12	0	0	0	0
<b>DZIENNE DOMY POMOCY</b>					
Liczba miejsc w placówkach ogółem	13	0	0	0	0
Liczba osób korzystających	14	0	0	0	0
Liczba osób oczekujących (wg stanu na 31 grudnia danego roku)	15	0	0	0	0
Kadra placówek - liczba osób zatrudnionych ogółem (wg stanu na 31 grudnia danego roku)	16	0	0	0	0

Roczny koszt prowadzenia i utrzymania placówek (w złotych)	17	0	0	0
--	----	---	---	---



ZASOBY INSTYTUCJONALNE POMOCY i WSPARCIA (c.d.)

WYSZCZEGÓLNIENIE		Rok 2017	Rok oceny	Prognoza 2019
<b>DOMY POMOCY SPOŁECZNEJ</b>				
Liczba miejsc w placówkach ogółem	1	0	0	0
Liczba osób korzystających	2	0	0	0
Liczba osób umieszczonych	3	0	0	0
Liczba osób oczekujących (wg stanu na 31 grudnia danego roku)	4	0	0	0



Liczba decyzji odmownych (wg stanu na 31 grudnia danego roku)	5	0	0	0
Kadra placówek - liczba osób zatrudnionych ogółem (wg stanu na 31 grudnia danego roku)	6	0	0	0
Roczny koszt prowadzenia i utrzymania placówek (w złotych)	7	0	0	0
<b>MIESZKANIA CHRONIONE OGÓŁEM</b>				
Liczba miejsc w placówkach ogółem	8	0	0	0
Liczba osób korzystających	9	0	0	0
Liczba osób umieszczonych	10	0	0	0
Liczba osób oczekujących (wg stanu na 31 grudnia danego roku)	11	0	0	0
Kadra placówek - liczba osób zatrudnionych ogółem (wg stanu na 31 grudnia danego roku)	12	0	0	0
Roczny koszt prowadzenia i utrzymania placówek (w złotych)	13	0	0	0
<b>OŚRODKI INTERWENCJI KRYZYSOWEJ OGÓŁEM</b>				
Liczba miejsc w placówkach ogółem	14	0	0	0
Liczba osób korzystających	15	0	0	0
<b>JEDNOSTKI SPECJALISTYCZNEGO PORADNICTWA</b>				
Liczba osób korzystających	16	0	0	0
Kadra placówek - liczba osób zatrudnionych ogółem (wg stanu na 31 grudnia danego roku)	17	0	0	0
Roczny koszt prowadzenia i utrzymania placówek (w złotych)	18	0	0	0
<b>PLACÓWKI WSPARCIA DZIENNEGO</b>				
Liczba miejsc w placówkach ogółem	19	0	0	0
Liczba osób korzystających	20	0	0	0
Kadra placówek - liczba osób zatrudnionych ogółem (wg stanu na 31 grudnia danego roku)	21	0	0	0

Roczny koszt prowadzenia i utrzymania placówek (w złotych)	22	0	0	0
<b>WYSZCZEGÓLNIENIE</b>		<b>Rok 2017</b>	<b>Rok oceny</b>	<b>Prognoza 2019</b>
<b>PLACÓWKI OPIEKUŃCZO-WYCHOWAWCZE OGÓŁEM</b>				
Liczba miejsc w placówkach ogółem	23	X	X	X
Liczba osób korzystających	24	X	X	X
Kadra placówek - liczba osób zatrudnionych ogółem (wg stanu na 31 grudnia danego roku)	25	X	X	X
Roczny koszt prowadzenia i utrzymania placówek (w złotych)	26	X	X	X
<b>W tym: PLACÓWKI TYPU RODZINNEGO</b>				
Liczba miejsc w placówkach ogółem	27	X	X	X
Liczba osób korzystających	28	X	X	X
Kadra placówek - liczba osób zatrudnionych ogółem (wg stanu na 31 grudnia danego roku)	29	X	X	X
Roczny koszt prowadzenia i utrzymania placówek (w złotych)	30	X	X	X
<b>CENTRUM INTEGRACJI SPOŁECZNEJ</b>				
Liczba uczestników zajęć	31	0	0	0
<b>KLUB INTEGRACJI SPOŁECZNEJ</b>				
Liczba uczestników zajęć	32	0	0	0
<b>WARSZTAT TERAPII ZAJĘCIOWEJ</b>				
Liczba uczestników zajęć	33	0	0	0
Kadra placówek - liczba osób zatrudnionych ogółem (wg stanu na 31 grudnia danego roku)	34	0	0	0
Roczny koszt prowadzenia i utrzymania placówek (w złotych)	35	0	0	0
<b>ZAKŁAD AKTYWNOŚCI ZAWODOWEJ</b>				

Liczba uczestników zajęć	36	0	0	0
--------------------------	----	---	---	---

#### INNE INSTYTUCJE POMOCY I WSPARCIA

Rodzaj instytucji	Wyszczególnienie	Rok 2017	Rok oceny	Prognoza 2019
-------------------	------------------	----------	-----------	---------------

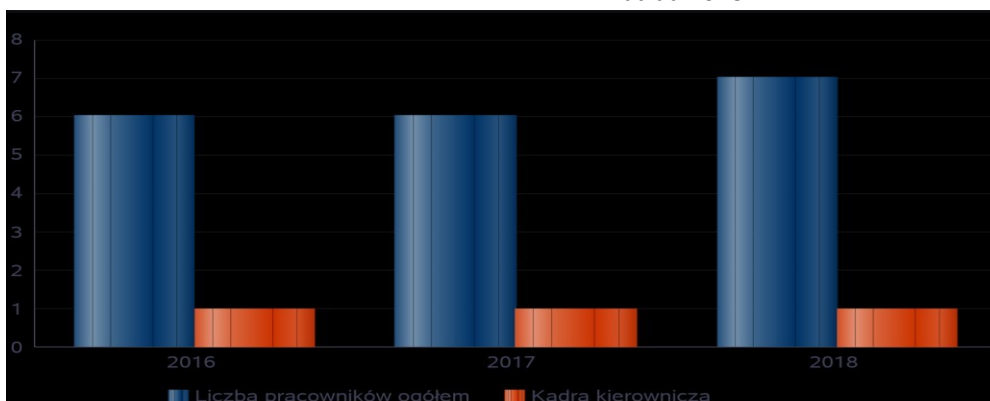
## 10.6. KADRA JEDNOSTKI ORGANIZACYJNEJ POMOCY SPOŁECZNEJ

W roku oceny, kadra ośrodka pomocy społecznej liczyła 6 osób w tym: kierownik - 1 etat, główny księgowy - 1/4 etatu, pracownik socjalny - 3 etaty, opiekun w ośrodku pomocy społecznej 1 etat. Spośród zatrudnionych w ośrodku pomocy społecznej pracowników 4 posiada wykształcenie wyższe, 2 pracowników wykształcenie średnie. Wśród pracowników 2 osoby posiadają specjalizację z organizacji pomocy społecznej. Poniżej prezentujemy w formie graficznej szczegółowe dane dotyczące liczby pracowników jednostki.

Kadra jednostek organizacyjnych pomocy społecznej - osoby zatrudnione.

Zatrudnieni	Liczba osób		
	2016	2017	2018
Ogółem we wszystkich rodzajach placówek	5	5	6
Kierownicy, dyrektorzy, zastępcy	1	1	1

Kadra jednostek organizacyjnych pomocy społecznej - osoby zatrudnione



Kadra jednostek organizacyjnych pomocy społecznej.

Wskaźnik obliczany jako stosunek liczby pracowników socjalnych posiadających specjalizację I lub II stopnia w zawodzie pracownik socjalny do liczby wszystkich pracowników socjalnych.

Rok	Wskaźnik
2014	0,00%
2015	0,00%
2016	0,00%

2017	0,00%
2018	0,00%

Stosunek liczby pracowników socjalnych posiadających specjalizację I lub II stopnia w zawodzie pracownik socjalny do liczby wszystkich.



Czy ośrodek spełnia ustawowy warunek 1 pracownik socjalny na 2000 osób lub 1 pracownik socjalny na 50 rodzin i co najmniej 3 pracowników socjalnych.

Rok	Czy spełniony warunek ustawowy dot. pracowników socjalnych	Liczba mieszkańców wg GUS	Liczba rodzin w gminie	Liczba pracowników socjalnych
2016	Tak	3 156	164	3
2017	Tak	3 172	149	3
2018	Tak	3 165	90	3

### 10.6.1. ZATRUDNIENIE POMOCNICZE W JEDNOSTCE ORGANIZACYJNEJ POMOCY SPOŁECZNEJ

Zatrudnienie pomocnicze w jednostce organizacyjnej pomocy społecznej w roku oceny kształtowało się na następującym poziomie:

- w ramach zatrudnienia subsydiowanego (roboty publiczne) pracowała 1 osoba.

### 10.6.2. ZESPOŁY PRACY SOCJALNEJ I INTEGRACJI SPOŁECZNEJ W JEDNOSTCE POMOCY SPOŁECZNEJ

W GOPS w 2018 roku nie funkcjonowały zespoły pracy socjalnej i integracji społecznej ze względu na zbyt niską kadrę zatrudnienia.

## 10.7 . ŚRODKI FINANSOWE NA WYDATKI W POMOCY SPOŁECZNEJ I INNYCH OBSZARACH POLITYKI SPOŁECZNEJ W BUDŻECIE JEDNOSTKI SAMORZĄDU TERYTORIALNEGO


W gminie środki finansowe wydatkowane na zadania z zakresu polityki społecznej wyniosły w 2018 roku 5 078 614,98 zł. Poziom wydatków w stosunku do roku poprzedniego zmalał o 91.429 zł. (co stanowi 1,8 %). W dziale 851 - Ochrona zdrowia wydatkowano 26.646 zł. co stanowi 0,5 % ogólnych wydatków w zakresie polityki społecznej. W dziale 852 - Pomoc społeczna wydatkowano 773 048,47 zł. co stanowi 15,7 % ogólnych wydatków w zakresie polityki społecznej. W dziale 854 - Edukacja i opieka wychowawcza wydatkowano 82.742 zł., co stanowi 1,7 % ogólnych wydatków w zakresie polityki społecznej. W dziale 855 – Rodzina wydatkowano 4.196 178,69 zł. co stanowi 82,6 % ogólnych wydatków w zakresie polityki społecznej.

Najwięcej środków wydano na następujące pozycje budżetowe:

- 1) dz. 855 Rodzina, rozdz. 85501- Świadczenie wychowawcze - 2.782 824,71 zł
- 2) dz. 855 Rodzina, rozdz. 85502 - Świadczenia rodzinne – 1 253 791,01 zł 3)
- dz. 852 Pomoc społeczna, rozdz. 85202 - Domy pomocy społecznej 185.818 zł



WYDATKI W OBSZARACH POLITYKI SPOŁECZNEJ W OPS / PCPR



- 852 - POMOC SPOŁECZNA
- 854 - EDUKACYJNA OPIEKA WYCHOWAWCZA
- 855 - RODZINA
- 851 - OCHRONA ZDROWIA
- 853 - POZOSTAŁE ZADANIA W ZAKRESIE POLITYKI SPOŁECZNEJ

ŚRODKI FINANSOWE NA WYDATKI W POMOCY SPOŁECZNEJ I INNYCH OBSZARACH POLITYKI SPOŁECZNEJ W BUDŻECIE JEDNOSTKI SAMORZĄDU TERYTORIALNEGO (zadania własne i zadania zlecone) W złotych

WYSZCZEGÓLNIENIE		Rok 2017	Rok oceny	Prognoza 2019
<b>OGÓŁEM</b>				
OGÓŁEM ( działy)	1	5 025 438	4 934 009	4 910 371
W tym: w budżecie OPS/PCPR	2	794 948	858 825	911 228
<b>851 - OCHRONA ZDROWIA</b>				
85153 - Przeciwdziałanie narkomanii	3	0	389	1 000
w tym: w budżecie OPS / PCPR	4	0	0	0
85154 - Przeciwdziałanie alkoholizmowi	5	22 654	26 257	50 356
w tym: w budżecie OPS / PCPR	6	0	0	0
<b>852 - POMOC SPOŁECZNA</b>				
85202 - Domy pomocy społecznej	7	155 937	185 818	172 100
w tym: w budżecie OPS / PCPR	8	155 937	185 818	172 100
85203 - Ośrodki Wsparcia	9	0	0	0
w tym: w budżecie OPS / PCPR	10	0	0	0
85205 - Przeciwdziałanie przemocy w rodzinie	11	566	239	1 800
w tym: w budżecie OPS / PCPR	12	566	239	1 800
85213 - Składki na ubezpieczenie zdrowotne opłacane za osoby pobierające niektóre świadczenia z pomocy społecznej, niektóre świadczenia rodzinne oraz za osoby uczestniczące w zajęciach centrum integracji społecznej	13	7 049	6 776	8 000

WYSZCZEGÓLNIENIE		Rok 2017	Rok oceny	Prognoza 2019
w tym: w budżecie OPS / PCPR	14	4 714	2 824	3 000
85214 - Zasiłki okresowe, celowe i pomoc w naturze oraz składki na ubezpieczenia emerytalne i rentowe	15	84 945	76 969	78 000
w tym: w budżecie OPS / PCPR	16	84 945	76 969	78 000
85215 - Dodatki mieszkaniowe	17	3 055	1 920	2 000
w tym: w budżecie OPS / PCPR	18	0	0	0

85216 - Zasiłki stałe	19	56 802	38 922	35 528
w tym: w budżecie OPS / PCPR	20	56 802	38 922	35 528
85218 - Powiatowe Centrum Pomocy Rodzinie	21	X	X	X
w tym: w budżecie OPS/PCPR	22	X	X	X
85219 - Ośrodek Pomocy Społecznej	23	260 196	277 639	304 500
w tym: w budżecie OPS/PCPR	24	260 196	277 639	304 500
85220 - Specjalistyczne poradnictwo, mieszkania chronione i ośrodki interwencji kryzysowej	25	0	0	0
w tym: w budżecie OPS / PCPR	26	0	0	0
85228 - Usługi opiekuńcze i specjalistyczne usługi opiekuńcze	27	0	31 486	46 000
w tym: w budżecie OPS / PCPR	28	0	31 486	46 000
85230 - Pomoc w zakresie dożywiania	29	145 508	146 884	150 000
w tym: w budżecie OPS / PCPR	30	145 508	146 884	150 000
85231 - Pomoc dla cudzoziemców	31	0	0	0
w tym: w budżecie OPS / PCPR	32	0	0	0
W tym (z wiersza 31): Wydatki na pomoc dla cudzoziemców w celu integracji ze środowiskiem (cudzoziemcy, którzy uzyskali status uchodźcy lub ochronę uzupełniającą)	33	0	0	0
w tym: w budżecie OPS / PCPR	34	0	0	0
85232 - Centra Integracji Społecznej	35	0	0	0
w tym: w budżecie OPS / PCPR	36	0	0	0
85278 - Usuwanie skutków klęsk żywiołowych	37	0	0	0
w tym: w budżecie OPS / PCPR	38	0	0	0
85295 - Pozostała działalność	39	0	6 050	3 660
w tym: w budżecie OPS / PCPR	40	0	0	0
<b>853 - POZOSTAŁE ZADANIA W ZAKRESIE POLITYKI SPOŁECZNEJ</b>				
85311 - Rehabilitacja zawodowa i społeczna osób niepełnosprawnych	41	0	0	0
w tym: w budżecie OPS / PCPR	42	0	0	0
85321 - Zespoły orzekania o niepełnosprawności	43	0	0	0
w tym: w budżecie dyspozycji OPS / PCPR	44	0	0	0



85324 - Państwowy Fundusz Rehabilitacji Osób Niepełnosprawnych	45	0	0	0
w tym: w budżecie OPS / PCPR	46	0	0	0
85395 - Pozostała działalność w zakresie polityki społecznej	47	0	0	0
w tym: w budżecie OPS / PCPR	48	0	0	0
<b>854 - EDUKACYJNA OPIEKA WYCHOWAWCZA</b>				
<b>WYSZCZEGÓLNIENIE</b>		<b>Rok 2017</b>	<b>Rok oceny</b>	<b>Prognoza 2019</b>
85415 - Pomoc materialna dla uczniów o charakterze socjalnym	49	73 021	82 742	90 000
w tym: w budżecie OPS / PCPR	50	73 021	82 742	90 000
85416 - Pomoc materialna dla uczniów o charakterze motywacyjnym	51	0	0	0
w tym: w budżecie OPS / PCPR	52	0	0	0
<b>855 - RODZINA</b>				
85501 - Świadczenie wychowawcze	53	2 937 000	2 782 825	2 571 000
w tym: w budżecie OPS / PCPR	54	0	0	0
85502 - Świadczenia rodzinne, świadczenie z funduszu alimentacyjnego oraz składki na ubezpieczenia emerytalne i rentowe z ubezpieczenia społecznego	55	1 265 446	1 253 791	1 293 127
w tym: w budżecie OPS / PCPR	56	0	0	0
85504 - Wspieranie rodziny	57	0	0	86 500
w tym: w budżecie OPS / PCPR	58	0	0	13 500
85505 - Tworzenie i funkcjonowanie żłobków	59	0	0	0
w tym: w budżecie OPS / PCPR	60	0	0	0
85506 - Tworzenie i funkcjonowanie klubów dziecięcych	61	0	0	0
w tym: w budżecie OPS / PCPR	62	0	0	0
85507 - Dzienni opiekunowie	63	0	0	0
w tym: w budżecie OPS / PCPR	64	0	0	0
85508 - Rodziny zastępcze	65	13 259	15 302	16 800
w tym: w budżecie OPS / PCPR	66	13 259	15 302	16 800
85510 - Działalność placówek opiekuńczo-wychowawczych	67	0	0	0
w tym: w budżecie OPS / PCPR	68	0	0	0

## **10.8. AKTYWNOŚĆ PROJEKTOWO- KONKURSOWA JEDNOSTKI ORGANIZACYJNEJ POMOCY SPOŁECZNEJ**

W roku oceny gmina Jeleniewo uczestniczyła w realizacji programu osłonowego w zakresie Dożywiania. Pomoc gminy w zakresie dożywiania na łączną kwotę 8 970 zł. Pomocą w formie ciepłego posiłku w szkole objęto 17 uczniów ze wskazania dyrektora szkoły, bez konieczności przeprowadzenia wywiadu środowiskowego i wydania decyzji administracyjnej.

## **10.9. WSPÓŁPRACA Z ORGANIZACJAMI POZARZĄDOWYMI- ZADANIA ZLECONE W OBSZARZE POMOCY I WSPARCIA**

W roku 2018 GOPS w Jeleniewie w trakcie oceny nie zlecono zadań z organizacjami pozarządowymi realizując zadania zleczone w obszarze pomocy i wsparcia.

## **10.10. WNIOSKI KOŃCOWE**

Analiza danych uzyskanych w ramach oceny zasobów pomocy społecznej za 2018 rok stanowi podstawę do sformułowania poniższych wniosków w obszarze pomocy społecznej:

1. W 2018 roku na terenie gminy Jeleniewo zamieszkiwało 3176 osób. Liczba ludności w latach 2016-2018 kształtowała się na porównywalnym poziomie.
2. Struktura demograficzna mieszkańców gminy charakteryzuje się niewielką przewagą mężczyzn (50,9%). Największy odsetek (60,6%) mieszkańców stanowią osoby w wieku produkcyjnym, 21,8% to - osoby do 18 r. ż. oraz 17,6% - emeryci.
3. W roku Oceny w porównaniu do roku 2017 odnotowano 32% spadek liczby osób bezrobotnych. Spośród pozostających bez pracy 41% stanowią osoby długotrwale bezrobotne.
4. Na terenie gminy od października 2016 r. funkcjonuje żłobek oraz od października 2017 przedszkole. Dane wskazują, że potrzeby w zakresie zapewnienia miejsc w żłobku oraz w przedszkolu są zapewnione.
5. W 2018 roku pomoc i wsparcie uzyskało ogółem 144 rodzin. W rodzinach tych było 494 osób, co stanowi 15,6% ogółu mieszkańców gminy. Liczba rodzin, którym przyznano świadczenie z pomocy społecznej zmniejszyła się w stosunku do roku poprzedniego o 7,6%.
6. W roku Oceny w ramach pomocy w postaci świadczeń pieniężnych uzyskało 85 rodzin, zaś w postaci świadczeń niepieniężnych 99 rodzin. W ramach pomocy niepieniężnej najwięcej świadczeń udzielanych było na posiłki, zdecydowana większość świadczeń dotyczyła posiłków dla dzieci i była finansowana w ramach programu wieloletniego. Pomoc państwa w zakresie dożywiania. Prognozuje się, że w roku 2019 nieznacznie spadnie liczba beneficjentów obu typów świadczeń. Odpłatność gminy za pobyt w Domach Pomocy Społecznej dotyczyła 6 osób. Rosną również koszty, jakie ponosi gmina kierując swoich mieszkańców na pobyt w DPS-ach. Dane prognostyczne wykazują, iż kwoty jakie gmina będzie przeznaczać na kierowanie beneficjentów do domów pomocy społecznej będą nadal wzrastać.
7. Najczęstszymi powodami przyznawania świadczeń z pomocy społecznej było: bezradność w sprawach opiekuńczo-wychowawczych, ubóstwo, niepełnosprawność oraz długotrwała choroba.

8. W 2018 roku 6 osób korzystało z usług opiekuńczych. Prognozuje się, iż w kolejnych latach liczba beneficjentów usług opiekuńczych będzie na tym samym poziomie.
  9. Pomocy pieniężnej w formie zasiłku celowego udzielono 97 osobom, 37 osobom w postaci zasiłku okresowego oraz 12 osobom w postaci zasiłku stałego.
  10. Zasiłek rodzinny wraz z dodatkiem do zasiłku przyznano dla 181 rodzin na łączną kwotę 811 256 zł (spadek o ok. 9% w stosunku do roku 2017).
  11. Świadczenia wychowawcze (Rodzina 500+), przyznano dla 249 rodzin na łączną kwotę 2.740 563,00 zł. i w porównaniu z rokiem poprzednim zmalała o 5,2%.
  12. W 2018 roku przyznano:
    - 86 świadczeń pielęgnacyjnych, na łączną kwotę 127.022 zł (wzrost o 7,5% do roku 2017).
    - 54 specjalnych zasiłków opiekuńczych na łączną kwotę 29.080 zł (wzrost o 25% do roku 2017)
    - 544 Zasiłków pielęgnacyjnych na łączną kwotę 85.841 zł (spadek o 8% do roku 2017).
  13. Świadczenia z funduszu alimentacyjnego pobrało 11 osób na łączną kwotę 43.500 zł.(spadek o 19,3% do roku 2017)
  14. W roku Oceny dla 149 uczniów wypłacono stypendia socjalne. Na ten cel wydatkowano 82.662 zł. Wysokość przeznaczonych na ten cel środków pieniężnych wzrosła o 13% w porównaniu do roku ubiegłego.
  15. Całkowity koszt budżetu przeznaczony na politykę społeczną w 2018 roku wyniósł 5 078 614,98 zł. Poziom wydatków w stosunku do roku poprzedniego zmalał o 1,8%.
- REKOMENDACJE dotyczące Oceny Zasobów Pomocy Społecznej:**
- W świetle analizy przeprowadzonej w ramach oceny zasobów pomocy społecznej opracowano rekomendacje wskazujące najpilniejsze kierunki działań, które mogłyby przyczynić się do poprawy sytuacji w obszarze pomocy społecznej na terenie gminy Jeleniewo:
1. W związku z nakładaniem na samorząd coraz większej ilości ustawowych zadań należy znacznie zwiększyć nakłady i środki finansowe z budżetu państwa.
  2. Podejmowanie działań w kierunku profesjonalizacji kadry pomocy społecznej poprzez udział pracowników w profesjonalnych kursach oraz szkoleniach w celu zapewnienia wysokiej jakości świadczonej pomocy na rzecz osób i rodzin wykazujących trudności w prawidłowym funkcjonowaniu w środowisku.
  3. Zwiększenie wydatków na rozwój oferty związanej z pomocą osobom starszym w postaci usług opiekuńczych skierowanych w szczególności do osób samotnych oraz niepełnosprawnych, które pozbawione są opieki ze strony rodziny bądź rodzina nie jest w stanie zapewnić jej w wymaganym zakresie lub formie.
  4. Współpraca z organizacjami pozarządowymi, w celu zaspokojenia potrzeb społeczności lokalnej zwłaszcza w zakresie świadczenia pomocy o charakterze niepieniężnym np. zapewnienie schronienia i innych form pomocy osobom bezdomnym.
  5. Ograniczenie ubóstwa poprzez rozwój form zatrudnienia społecznego poprzez prace społecznie użyteczne, interwencyjne czy roboty budowlane.
  6. Zwiększenie środków gminy na zapewnienie pobytu w domach pomocy społecznej osobom wymagającym całodobowej opieki, w zwłaszcza osobom starszym, niepełnosprawnym oraz psychicznie chorych.
- Zastanawiając się nad wielkością istniejących zasobów pomocy społecznej pod kątem faktycznych potrzeb i problemów społecznych, biorąc jednocześnie pod uwagę możliwości ekonomiczne gminy należy stwierdzić, że pozostają one na poziomie gwarantującym zaspokojenie podstawowych, a więc najważniejszych potrzeb klienta. Jednocześnie wymiar

występujących problemów społecznych ukazuje konieczność zwiększenia środków finansowych na realizację nałożonych ustawowo zadań w obszarze pomocy społecznej oraz wspierania rodziny i pieczy zastępczej.

W związku z powyższym istnieje konieczność stopniowego zwiększania nakładów i środków finansowych na realizację nałożonych zadań, co nie jest możliwe bez zwiększenia środków pochodzących z budżetu państwa.

Wartość wskaźnika barometru ubóstwa w wymiarze finansowym w poszczególnych gminach

Powiat	Wskaźnik finansowy
Jeleniewo	0,64
Powiat (średnia)	0,02
Województwo (średnia)	-0,00

Wartość wskaźnika barometru ubóstwa w wymiarze warunków życia w poszczególnych gminach

Powiat	Wskaźnik finansowy
Jeleniewo	0,41
Powiat (średnia)	0,00
Województwo (średnia)	0,00